

目 次

1. 自治総合センターの概要
 - (1) 設立の経緯
 - (2) 組織
 - ① 役員
 - ② 評議員
 - ③ 宝くじ資金審議委員会
 - ④ 常勤職員
 - (3) 業務の概要
2. 普及宣伝事業
 - (1) 普及宣伝事業の概要
 - ① 地方公共団体に対する助成事業
 - ② 地方公共団体との共催事業
 - ③ 公益法人を通じての地方公共団体への助成事業
 - (2) 受託事業収入及び普及宣伝事業の推移（5年毎）
3. 地方公共団体に対する助成事業
 - (1) 助成事業の概要
 - ① コミュニティ助成事業
 - ア. 一般コミュニティ助成事業（22年度から緑化推進コミュニティ助成事業を統合）
 - イ. 自主防災組織育成助成事業
 - ウ. コミュニティセンター助成事業
 - エ. 青少年健全育成助成事業
 - ② 文化振興共催事業
 - ③ シンポジウム助成事業
 - ④ 共生のまちづくり助成事業
 - ⑤ ふるさと消防団活性化助成事業
 - (2) 助成事業の実績
4. 地方公共団体との共催事業
 - (1) 文化公演事業の概要
 - (2) スポーツフェア開催事業の概要
 - (3) 助成事業の実績
5. 公益法人を通じての地方公共団体への助成事業
公益法人別の助成状況

- 【別紙 1】 地方公共団体に対する助成事業総括表（平成 20 年度、平成 21 年度団体別助成実績）
- 【別紙 2】 地方公共団体に対する助成事業（平成 20 年度団体別助成実績）
- 【別紙 3】 地方公共団体に対する助成事業（平成 21 年度団体別助成実績）
- 【別紙 4】 地方公共団体に対する助成事業（助成実績の 5 年毎の推移）
- 【別紙 5】 地方公共団体との共催事業（平成 20 年度団体別実績）
- 【別紙 6】 地方公共団体との共催事業（平成 21 年度団体別実績）

1. 自治総合センターの概要

(1) 設立の経緯

自治総合センターは、地方自治関係者並びに地方六団体代表者が設立者となり、住民の自治意識の向上と地方自治運営の適正円滑化を図る諸方策を積極的に推進し、地方行財政運営の円滑化に資する各種の活動を総合的に行い、適正円滑な地方行政を遂行していくための主体となる法人として、自治大臣の許可を得て、昭和52年4月に発足した。

53年度からは宝くじの普及宣伝費によるコミュニティ活動への助成事業が始められた。

(2) 組織（平成22年7月1日現在）

①役員

理事長	二橋 正弘
理事	麻生 渡（全国知事会会長）
	金子万寿夫（全国都道府県議会議長会会長）
	森 民夫（全国市長会会長）
	五本 幸正（全国市議会議長会会長）
	藤原 忠彦（全国町村会会長）
	野村 弘（全国町村議会議長会会長）
常務理事	久湊 克弘
監事	矢野 文一
	前田 晴雄

②評議員

	厚地 弘毅（全国知事会事務局次長）
	木内喜美男（全国市長会事務局次長）
	平山 優（全国町村会事務局次長）
	立川 宏（北海道総務部長）
	長谷川 明（東京都財務局主計部長）
	桐谷 次郎（神奈川県財政部長）
	山野 謙（福岡県総務部長）
	井上 裕之（大阪市財政局長）

③宝くじ資金審議委員会

宝くじ普及広報受託事業収入により、地方自治の振興事業を通じての宝くじの普及広報活動を行うため、宝くじ資金審議委員会を設置し、資金の運用に関する重要事項を審議している。

・宝くじ資金審議委員

- 会 長 前田 耕一（新聞通信調査会顧問）
- 会長代理 倉沢 進（放送大学教授）
- 委 員 小濱 本一（全国モーターボート競走施行者協議会専務理事）
- 河野 正一（日本宝くじ協会常務理事）
- 鈴木 和宏（横浜市行政運営調整局財政部長）
- 西間木克知（みずほ銀行宝くじ部長）
- 満田 誉（総務省自治財政局地方債課長）
- 村田 浩子（愛知県健康づくり振興事業団監事）

④常勤職員 9名

（3）業務の概要

- ①住民の自治意識の向上及び地方自治の振興に資するための講演会、研修会等の開催、情報、資料等の収集、提供等の啓発活動
- ②地方自治に関する基礎的、総合的な調査研究及びその成果の公開
- ③地方自治の振興に資するための事業に対する助成
- ④地方自治の振興に関する国際協力活動
- ⑤地域の振興に資する事業を通じて行う宝くじの普及広報に関する活動の実施並びにこれに必要な基金の設置及び管理
- ⑥地方自治の振興に関する提言及び関係行政機関等への意見具申
- ⑦その他この法人の目的を達成するために必要な事業

2. 普及宣伝事業

(1) 普及宣伝事業の概要

自治総合センターの普及宣伝事業は、宝くじの普及広報事業費として受け入れる受託事業収入を財源として、地域の振興に資する事業を通じて宝くじの普及広報に関する活動を行い、もって地方自治の振興及び住民福祉の増進に寄与することを目的としている。

平成21年度において実施した事業は次のとおりである。

① 地方公共団体に対する助成事業

- ア. コミュニティ助成事業(昭和53年度～)
- イ. 文化振興共催事業(平成13年～)
- ウ. シンポジウム助成事業(昭和58年度～)
- エ. 共生のまちづくり助成事業(平成12年度～)
- オ. ふるさと消防団活性化助成事業(昭和63年度～)

② 地方公共団体との共催事業

- ア. 文化公演事業(昭和55年度～)
- イ. スポーツフェア開催事業(平成2年度～)

③ 公益法人を通じての地方公共団体への助成事業

- ア. 地域創造(地域における芸術文化活動等に対する助成)
- イ. 自治体国際化協会(地域国際交流のための地域の国際化に資する活動に対する助成)
- ウ. 地域活性化センター(市町村が行う活力ある地域づくりを目的としたモデル的な事業支援)
- エ. 地域活性化センター(地域産品・観光おこしのためのイベントに対する助成)
- オ. 地域活性化センター(地域活性化フォーラムの開催に対する助成)
- カ. 日本消防協会(女性消防隊による初期消火活動・予防活動等に必要な備品に対する助成)
- キ. 日本防火協会(民間防火組織等の防火・防災訓練用資機材等に対する助成)

(2) 受託事業収入及び普及宣伝事業の推移(5年毎)

(単位:千円)

	昭和60年度		平成元年度		平成5年度		平成10年度	
	件数	金額	件数	金額	件数	金額	件数	金額
受託事業収入		3,125,642		6,377,547		8,102,243		7,604,746
普及宣伝事業費								
地方公共団体に対する助成事業	1,094	2,322,746	2,190	4,555,520	2,262	6,548,940	1,670	4,514,185
地方公共団体との共催事業	38	134,713	45	169,198	62	568,554	94	606,280
公益法人を通じての地方公共団体への助成事業	2	184,000	2	202,243	2	207,953	7	1,030,629
事業費計	1,134	2,641,459	2,237	4,926,961	2,326	7,325,447	1,771	6,151,094

	平成15年度		平成20年度		平成21年度	
	件数	金額	件数	金額	件数	金額
受託事業収入		10,418,701		9,763,799		9,308,515
普及宣伝事業費						
地方公共団体に対する助成事業	2,551	6,889,148	2,557	6,980,381	2,584	7,206,776
地方公共団体との共催事業	240	1,621,558	213	1,503,722	202	1,509,487
公益法人を通じての地方公共団体への助成事業	7	1,395,770	7	1,204,622	7	1,176,945
事業費計	2,798	9,906,476	2,777	9,688,725	2,793	9,893,208

3. 地方公共団体に対する助成事業

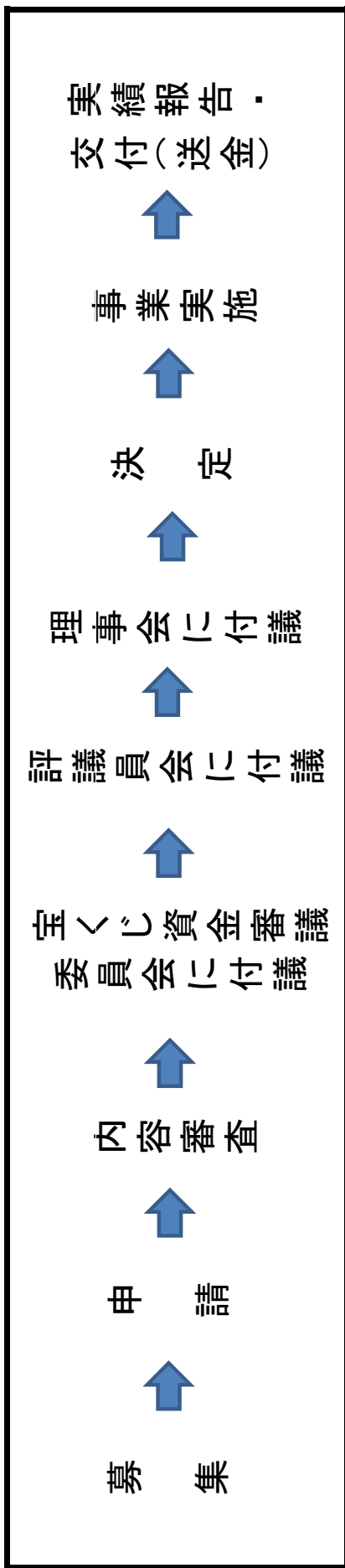
(1) 助成事業の概要

(単位:千円)

事業名	事業概要	20年度助成実績		21年度助成実績	
		件数	助成金額	件数	助成金額
①コミュニティ助成事業	地区のコミュニティ活動に必要な施設又は設備に対する助成	2,399	5,943,400	2,344	5,913,200
ア	地域住民が自主的に行うコミュニティ活動の促進を図り、地域の連帯感に基づく自治意識を盛り上げることを目指すもので、コミュニティ活動に直接必要な施設又は設備の整備に対する助成(例:屋外放送設備、カラープリンター、会議テーブル・イス、アルミテント、子供法被・太鼓・子供御輿等のコミュニティ活動用品、コミュニティ広場整備)	1,889	4,054,800	1,900	4,085,900
	緑化推進コミュニティ助成事業 (平成22年度から、一般コミュニティ助成事業に統合)	72	101,800	55	81,200
イ	地域住民が当該地域を災害から守るために自主的に結成した組織(自主防災組織)、婦人防火クラブ又はその連合体が行う災害の被害防止活動及び軽減活動に直接必要な施設又は設備の整備に対する助成(例:携帯無線機・ホース・ポンプ等防災備品)	277	333,700	230	341,700
ウ	地域住民の協力の下に、コミュニティに関する計画等に基づき実施する多目的な総合施設(コミュニティセンター・自治会集会所等)の建設整備に対する助成(例:コミュニティセンターの新築、修繕)	116	1,415,600	112	1,370,500
エ	青少年の健全育成に資するため、親子参加型を中心とした主として小中学生が参加するスポーツレクリエーション活動に関する事業、文化・学習活動に関する事業、コミュニティ活動のイベント等に関する事業等のソフト事業に対する助成(例:親子ふれあい体験、科学体験教室の開催経費)	45	37,500	47	33,900
②文化振興共催事業	都道府県・政令市が実施するイベントに対する助成(例:文化公演、各種スポーツ大会、各種イベント事業(博覧会・企画展等))	63	856,181	65	908,276

事業名	事業概要	20年度助成実績		21年度助成実績	
		件数	助成金額	件数	助成金額
③シンポジウム助成事業	豊かで安心できる地域社会づくりのための各種シンポジウム開催に対する助成(例:シンポジウム(パネルディスカッション、基調講演)、展示会等)	25	42,200	79	126,200
④共生のまちづくり助成事業	共生型社会を実現するためのハード事業及びソフト事業に対する助成(例:リフト付き車両の整備、子育て支援講演会等の開催経費等)	21	96,100	46	216,000
⑤ふるさと消防団活性化助成事業	地域住民の消防団活動に必要な施設又は設備の整備に対する助成(例:訓練用消火器、消防活動体験コーナー用資機材等)	49	42,500	50	43,100
合計		2,557	6,980,381	2,584	7,206,776

【事業の流れ】



〇コミュニティ助成事業(一般コミュニティ、自主防災組織育成、コミュニティセンター、青少年健全育成)は、「内容審査」の前に都道府県ヒアリングを行う。

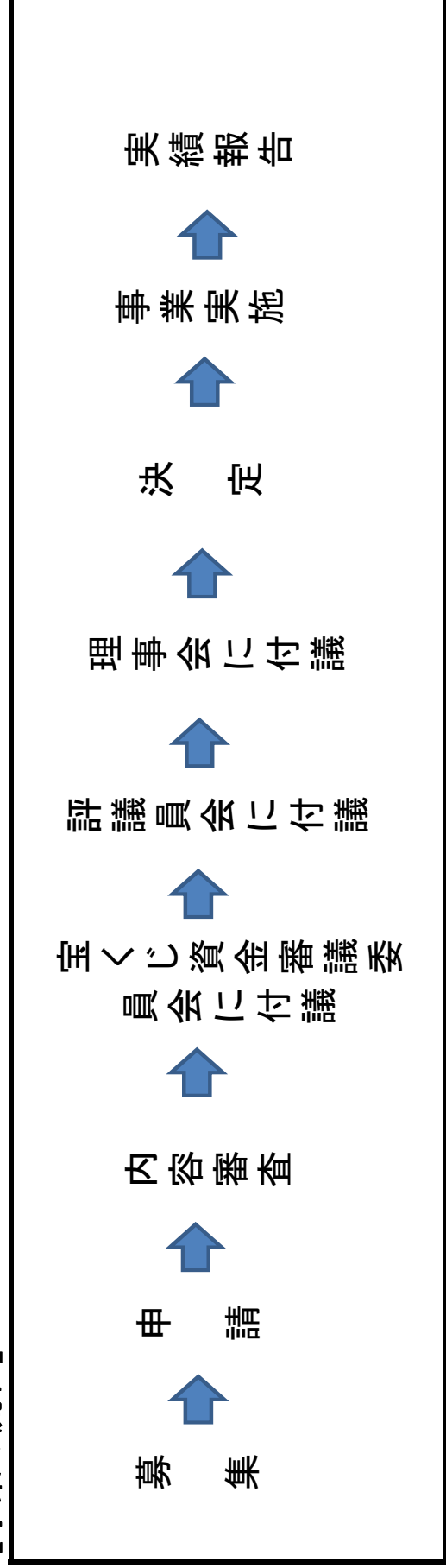
(2) 助成事業の実績

- 【別紙1】 地方公共団体に対する助成事業総括表(平成20年度、平成21年度団体別助成実績)
- 【別紙2】 地方公共団体に対する助成事業(平成20年度団体別助成実績)
- 【別紙3】 地方公共団体に対する助成事業(平成21年度団体別助成実績)
- 【別紙4】 地方公共団体に対する助成事業(助成実績の5年毎の推移)

4. 地方公共団体との共催事業
 (1) 文化公演事業の概要

事業名	事業概要	20年度実績		21年度実績	
		件数	金額	件数	金額
(1) 文化公演事業	コンサート、演劇、ミュージカル、講演会等の事業を通じて、地域文化の振興と宝くじの普及広報を目的。	187	1,086,175	175	1,067,638
ア 宝くじ文化公演	演奏会、演劇及び文化に関する講演会等、地方公共団体の希望する文化公演を開催。	150	683,283	141	674,369
イ まちの音楽会	ポップスヒット曲のステージや、地元合唱団との共演の場を設け、多くの人により一流プロと接する機会を提供。	17	150,669	14	137,553
ウ おしゃべり音楽館	オーケストラや著名ピアニストによる映画音楽などの演奏及び出演者による演目などに関するトーク。	10	124,831	10	126,888
エ ふるさとワクワク劇場	落語家、漫才師によるステージ、地元の有名人にスポットをあてたトークショー、地元出演者を交えた喜劇の上演。	10	127,392	10	128,828

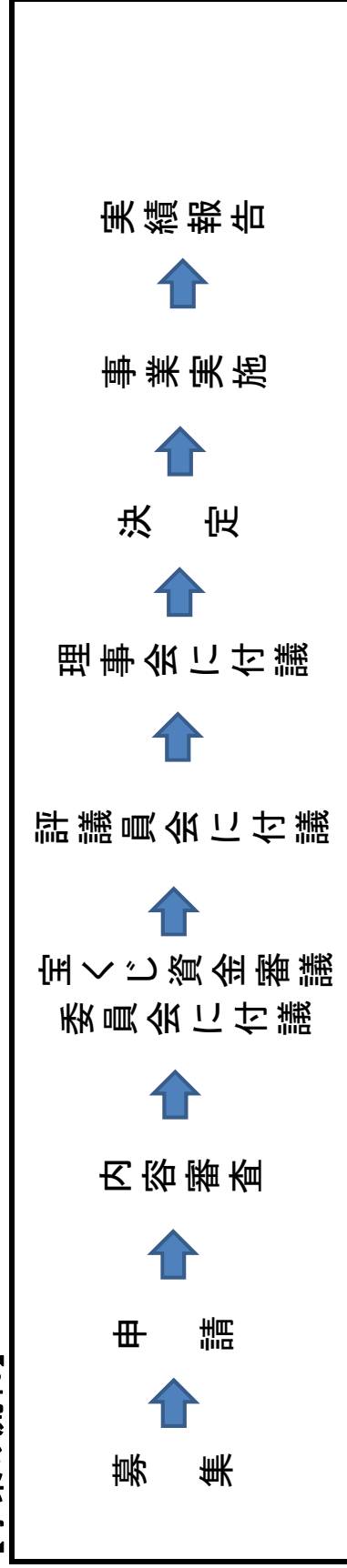
【事業の流れ】



(2) スポーツフェア開催事業の概要

事業名	事業概要	20年度実績		21年度実績	
		件数	金額	件数	金額
(2) スポーツフェア開催事業	青少年の健全な育成と長寿社会に対応した明るいまちづくりに資するとともに、宝くじの普及広報を行うことを目的。	26	417,547	27	441,849
ア ドリームベースボール	プロ野球名球会会員及びOBクラブ会員による講演会、指導者教室、野球教室、地元選抜チームとの親善試合。	14	287,707	15	316,722
イ はつらつまママさんバレーボール	元日本代表選手による指導者教室、バレーボール教室、地元選抜チームとの親善試合。	10	105,569	10	99,602
ウ ドリームサッカー	元日本代表選手による指導者教室、サッカー教室、地元選抜チームとの親善試合。	2	24,271	2	25,525

【事業の流れ】



(3) 助成事業の実績

【別紙5】 地方公共団体との共催事業（平成20年度団体別実績）

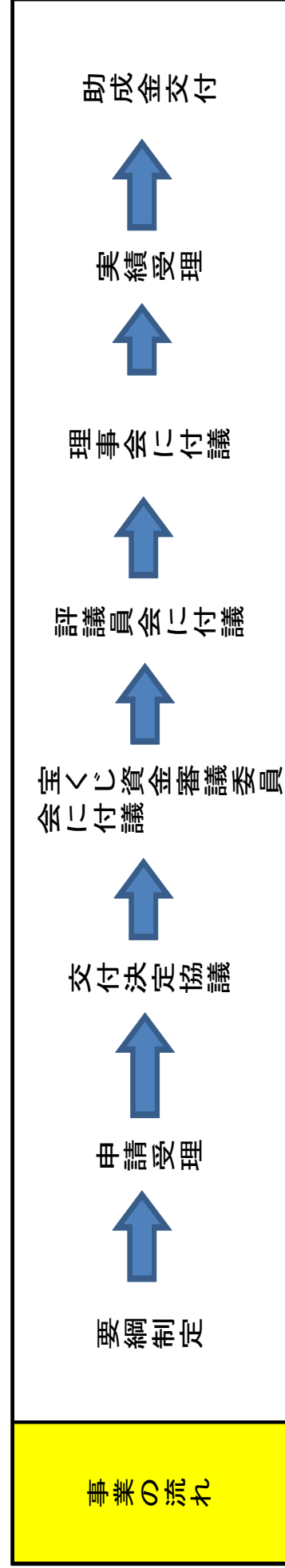
【別紙6】 地方公共団体との共催事業（平成21年度団体別実績）

5. 公益法人を通じての地方公共団体への助成事業 公益法人別の助成状況

助成先	法人設立年度	事業内容	助成開始年度	決算額	
				20年度	21年度
(財)地域創造	平成6年	地域における芸術文化活動等に対する助成	平成6年	8.5億円	8.4億円
(財)自治体国際化協会	昭和63年	地域国際交流のための地域の国際化に資する活動に対する助成	平成3年	0.9億円	0.9億円
(財)地域活性化センター	昭和60年	市町村が行う活力ある地域づくりを目的としたモデル的な事業支援 地域産品・観光おこしのためのイベントに対する助成 地域活性化フォーラムの開催に対する助成	平成9年	0.9億円	0.9億円
(財)日本消防協会	昭和23年	女性消防隊による初期消火活動・予防活動等に必要な備品に対する助成	平成13年	450万円	450万円
(財)日本防火協会	昭和39年	民間防火組織等の防火・防災訓練用資機材等に対する助成	昭和57年	1.0億円	0.9億円
合計				12.0億円	11.8億円

※合計は四捨五入しているため合計と一致しない。

※各団体とも、人件費は助成対象とはしていない。



地方公共団体に対する助成事業総括表(平成20年度、平成21年度団体別助成実績)

(単位:千円)

都道府県名	都道府県	政令市	平成20年度				平成21年度			
			コミュニティ計		総合計額		コミュニティ計		総合計額	
			件数	金額	件数	金額	件数	金額	件数	金額
北海道			98	237,200	101	268,200	94	220,000	101	256,370
	北海道				1	15,000			1	14,870
		札幌市	2	3,500	4	19,500	2	4,100	3	19,100
		その他市町村	96	233,700	96	233,700	92	215,900	95	220,600
青森県			87	199,100	90	215,045	79	192,600	84	216,200
	青森県				2	14,945			1	15,000
		その他市町村	87	199,100	88	200,100	79	192,600	83	201,200
岩手県			71	166,000	75	184,400	71	178,700	76	199,400
	岩手県				1	15,000			1	15,000
		その他市町村	71	166,000	74	169,400	71	178,700	75	184,400
宮城県			74	168,300	79	195,797	70	165,100	75	191,047
	宮城県				1	15,000			1	15,000
		仙台市	15	23,500	16	30,697	10	19,600	12	28,547
		その他市町村	59	144,800	62	150,100	60	145,500	62	147,500
秋田県			27	92,600	30	108,338	28	70,600	32	91,599
	秋田県				1	14,538			1	14,999
		その他市町村	27	92,600	29	93,800	28	70,600	31	76,600
山形県			55	145,600	59	163,300	49	130,300	54	151,164
	山形県				1	4,500			1	14,564
		その他市町村	55	145,600	58	158,800	49	130,300	53	136,600
福島県			59	152,700	62	165,967	60	151,700	64	168,864
	福島県				1	9,667			2	15,264
		その他市町村	59	152,700	61	156,300	60	151,700	62	153,600
茨城県			43	123,900	45	135,869	40	120,600	44	142,400
	茨城県				1	10,969			1	15,000
		その他市町村	43	123,900	44	124,900	40	120,600	43	127,400
栃木県			31	57,200	34	76,000	24	52,700	29	90,600
	栃木県				1	15,000			1	15,000
		その他市町村	31	57,200	33	61,000	24	52,700	28	75,600
群馬県			44	127,600	47	148,100	43	123,400	47	149,500
	群馬県				1	15,000			1	15,000
		その他市町村	44	127,600	46	133,100	43	123,400	46	134,500
埼玉県			84	204,100	87	231,622	81	186,500	87	222,200
	埼玉県				1	11,822			1	15,000
		さいたま市	1	2,500	2	17,500	5	12,500	6	27,500
		その他市町村	83	201,600	84	202,300	76	174,000	80	179,700
千葉県			43	104,000	47	124,500	39	114,700	44	131,685
	千葉県				1	7,000			1	3,688
		千葉市			1	10,000			1	9,297
		その他市町村	43	104,000	45	107,500	39	114,700	42	118,700
東京都			49	98,400	53	116,300	51	118,700	56	137,200
	東京都				1	15,000			1	15,000
		その他市町村	49	98,400	52	101,300	51	118,700	55	122,200
神奈川県			26	62,500	31	107,568	27	78,300	34	129,774
	神奈川県				1	15,000			1	15,000
		横浜市			1	15,000	1	2,500	3	19,000
		川崎市	1	2,500	2	15,568	1	2,500	2	16,174
		その他市町村	25	60,000	27	62,000	25	73,300	28	79,600

都道府県名	都道府県	政令市	平成20年度				平成21年度			
			コミュニティ計		総合計額		コミュニティ計		総合計額	
			件数	金額	件数	金額	件数	金額	件数	金額
新潟県			86	215,900	90	248,600	87	198,400	92	233,600
	新潟県				1	15,000			1	15,000
		新潟市	11	23,500	12	38,500	13	28,500	14	43,500
		その他市町村	75	192,400	77	195,100	74	169,900	77	175,100
富山県			37	112,400	41	137,000	31	106,600	35	137,500
	富山県				1	15,000			1	15,000
		その他市町村	37	112,400	40	122,000	31	106,600	34	122,500
石川県			33	104,000	36	121,800	39	102,800	45	127,800
	石川県				1	15,000			1	15,000
		その他市町村	33	104,000	35	106,800	39	102,800	44	112,800
福井県			41	97,800	45	116,600	39	83,800	42	100,400
	福井県				1	15,000			1	14,800
		その他市町村	41	97,800	44	101,600	39	83,800	41	85,600
山梨県			21	63,200	24	84,000	22	72,500	25	85,929
	山梨県				1	15,000			1	10,429
		その他市町村	21	63,200	23	69,000	22	72,500	24	75,500
長野県			86	211,500	89	230,700	86	205,600	92	232,000
	長野県				1	15,000			1	15,000
		その他市町村	86	211,500	88	215,700	86	205,600	91	217,000
岐阜県			31	74,600	33	90,300	27	71,100	33	86,554
	岐阜県				1	15,000			2	9,754
		その他市町村	31	74,600	32	75,300	27	71,100	31	76,800
静岡県			76	187,600	80	231,959	70	181,700	74	227,400
	静岡県				1	15,000			1	15,000
		静岡市	4	10,000	5	25,000	3	20,000	4	35,000
		浜松市	4	10,000	5	23,759	5	35,300	6	50,300
		その他市町村	68	167,600	69	168,200	62	126,400	63	127,100
愛知県			81	211,700	86	252,800	68	174,800	75	219,800
	愛知県				2	15,200			1	15,000
		名古屋市	5	11,100	6	26,100	5	12,300	6	27,300
		その他市町村	76	200,600	78	211,500	63	162,500	68	177,500
三重県			60	132,000	62	148,000	66	140,700	70	159,100
	三重県				1	15,000			1	15,000
		その他市町村	60	132,000	61	133,000	66	140,700	69	144,100
滋賀県			60	143,200	63	160,000	63	166,800	67	184,400
	滋賀県				2	15,800			1	15,000
		その他市町村	60	143,200	61	144,200	63	166,800	66	169,400
京都府			39	86,000	44	121,900	36	67,900	43	110,300
	京都府				2	15,800			1	15,000
		京都市			1	15,000			1	15,000
		その他市町村	39	86,000	41	91,100	36	67,900	41	80,300
大阪府			35	84,100	41	134,399	33	81,300	40	135,700
	大阪府				1	15,000			1	15,000
		大阪市			1	11,599			1	15,000
		堺市			1	15,000	1	2,500	2	17,500
		その他市町村	35	84,100	38	92,800	32	78,800	36	88,200
兵庫県			43	110,000	48	142,981	46	134,200	53	177,900
	兵庫県				1	12,381			2	18,000
		神戸市	2	3,000	3	18,000	1	2,300	2	17,300
		その他市町村	41	107,000	44	112,600	45	131,900	49	142,600

都道府県名	都道府県	政令市	平成20年度				平成21年度			
			コミュニティ計		総合計額		コミュニティ計		総合計額	
			件数	金額	件数	金額	件数	金額	件数	金額
奈良県			29	87,400	32	107,500	22	81,700	28	110,700
	奈良県				1	15,000			1	15,000
		その他市町村	29	87,400	31	92,500	22	81,700	25	86,400
和歌山県			30	89,200	33	108,900	24	74,600	30	107,000
	和歌山県				1	15,000			2	16,600
		その他市町村	30	89,200	32	93,900	24	74,600	28	90,400
鳥取県			46	94,100	49	110,400	38	96,500	42	113,700
	鳥取県				2	15,500			2	15,900
		その他市町村	46	94,100	47	94,900	38	96,500	40	97,800
島根県			47	122,600	51	136,131	43	100,500	48	121,790
	島根県				1	9,631			1	8,490
		その他市町村	47	122,600	50	126,500	43	100,500	47	113,300
岡山県			30	92,700	33	109,600	41	99,700	48	134,300
	岡山県				1	15,000			2	15,700
		岡山市	2	16,000	3	17,000	2	5,000	4	21,000
		その他市町村	28	76,700	29	77,600	39	94,700	42	97,600
広島県			71	142,600	73	151,200	71	155,400	77	195,000
	広島県								1	15,000
		広島市	8	18,300	9	26,300	5	10,200	6	18,200
		その他市町村	63	124,300	64	124,900	66	145,200	70	161,800
山口県			35	68,000	38	93,165	38	86,500	44	112,500
	山口県				1	14,265			1	15,000
		その他市町村	35	68,000	37	78,900	38	86,500	43	97,500
徳島県			53	131,100	56	148,000	46	100,500	51	124,900
	徳島県				1	15,000			2	15,900
		その他市町村	53	131,100	55	133,000	46	100,500	48	108,000
香川県			67	166,700	69	177,703	67	169,500	71	189,000
	香川県				1	10,103			1	15,000
		その他市町村	67	166,700	68	167,600	67	169,500	70	174,000
愛媛県			42	108,400	44	123,100	41	110,400	45	131,100
	愛媛県				1	13,700			1	15,000
		その他市町村	42	108,400	43	109,400	41	110,400	44	116,100
高知県			45	94,100	48	113,000	40	89,700	42	105,700
	高知県				1	15,000			1	15,000
		その他市町村	45	94,100	47	98,000	40	89,700	41	90,700
福岡県			82	211,800	88	259,530	76	202,400	82	251,200
	福岡県				1	15,000			2	16,900
		北九州市	5	12,500	6	23,930	2	3,800	3	18,800
		福岡市	7	17,200	8	32,200	5	12,500	6	27,500
		その他市町村	70	182,100	73	188,400	69	186,100	71	188,000
佐賀県			37	100,500	40	111,178	41	110,700	44	125,100
	佐賀県				1	6,678			1	12,000
		その他市町村	37	100,500	39	104,500	41	110,700	43	113,100
長崎県			20	42,800	21	57,800	27	60,000	32	84,300
	長崎県				1	15,000			1	15,000
		その他市町村	20	42,800	20	42,800	27	60,000	31	69,300
熊本県			59	149,600	62	166,829	61	149,200	66	168,800
	熊本県				1	13,929			2	17,400
		その他市町村	59	149,600	61	152,900	61	149,200	64	161,400
大分県			30	73,900	31	88,900	28	79,500	33	105,400
	大分県				1	15,000			2	18,000
		その他市町村	30	73,900	30	73,900	28	79,500	31	87,400

都道府県名	都道府県	政令市	平成20年度				平成21年度			
			コミュニティ計		総合計額		コミュニティ計		総合計額	
			件数	金額	件数	金額	件数	金額	件数	金額
宮崎県			47	118,200	50	137,500	52	134,500	57	154,700
	宮崎県				1	15,000			1	15,000
		その他市町村	47	118,200	49	122,500	52	134,500	56	139,700
鹿児島県			67	155,100	70	174,100	80	189,600	86	222,200
	鹿児島県				1	15,000			2	17,000
		その他市町村	67	155,100	69	159,100	80	189,600	84	205,200
沖縄県			42	121,400	47	143,800	39	130,200	45	153,000
	沖縄県				1	15,000			1	15,000
		その他市町村	42	121,400	46	128,800	39	130,200	44	138,000
合計			2,399	5,943,400	2,557	6,980,381	2,344	5,913,200	2,584	7,206,776

地方公共団体に対する助成事業(平成20年度団体別助成実績)

NO.	県合計	単体	政令市	①一般コミュニティ		②緑化推進		③自主防災		④コミュニティセンター		⑤青少年健全育成		①～⑤計		⑥文化振興共催	⑦ンボジウム	⑧共生のまちづくり	⑨ふるさと消防団	①～⑨計			
				件数	金額	件数	金額	件数	金額	件数	金額	件数	金額	件数	金額						件数	金額	
1	北海道	北海道		77	176,300	7	12,100	6	6,900	3	37,700	5	4,200	98	237,200	2	30,000		1	1,000	101	268,200	
			札幌市	0	0	0	0	0	0	0	0	0	0	0	0	1	15,000					1,000	
			札幌市	2	3,500	0	0	0	0	0	0	0	0	2	3,500	1	15,000						1,000
			その他市町村	75	172,800	7	12,100	6	6,900	3	37,700	5	4,200	96	233,700	1	15,000						1,000
2	青森県	青森県		72	142,300	5	6,300	7	9,800	3	40,700	0	0	87	199,100	1	13,945						1,000
			青森市	0	0	0	0	0	0	0	0	0	0	0	0	1	13,945						1,000
			その他市町村	72	142,300	5	6,300	7	9,800	3	40,700	0	0	87	199,100	0	0						1,000
3	岩手県	岩手県		61	125,100	1	2,000	6	7,400	3	31,500	0	0	71	166,000	1	15,000						1,500
			岩手市	0	0	0	0	0	0	0	0	0	0	0	0	1	15,000						1,500
			その他市町村	61	125,100	1	2,000	6	7,400	3	31,500	0	0	71	166,000	0	0						1,500
4	宮城県	宮城県		60	119,000	4	4,900	7	7,700	3	36,700	0	0	74	168,300	2	22,197						2,000
			仙台市	0	0	0	0	0	0	0	0	0	0	0	0	2	22,197						2,000
			その他市町村	60	119,000	4	4,900	7	7,700	3	36,700	0	0	74	168,300	0	0						2,000
5	秋田県	秋田県		48	97,500	2	3,900	6	6,700	3	36,700	0	0	15	23,500	1	7,197						3,300
			秋田市	0	0	0	0	0	0	0	0	0	0	0	0	1	7,197						3,300
			その他市町村	48	97,500	2	3,900	6	6,700	3	36,700	0	0	15	23,500	0	0						3,300
6	山形県	山形県		20	46,600	0	0	4	5,600	3	40,400	0	0	27	92,600	1	14,538						2,000
			山形市	0	0	0	0	0	0	0	0	0	0	0	0	1	14,538						2,000
			その他市町村	20	46,600	0	0	4	5,600	3	40,400	0	0	27	92,600	0	0						2,000
7	福島県	福島県		45	97,000	2	2,900	5	5,600	3	40,100	0	0	55	145,600	1	4,900						900
			福島市	0	0	0	0	0	0	0	0	0	0	0	0	1	4,900						900
			その他市町村	45	97,000	2	2,900	5	5,600	3	40,100	0	0	55	145,600	0	0						900
8	茨城県	茨城県		52	110,500	0	0	2	3,500	4	38,300	1	400	59	152,700	1	9,667						900
			水戸市	0	0	0	0	0	0	0	0	0	0	0	0	1	9,667						900
			その他市町村	52	110,500	0	0	2	3,500	4	38,300	1	400	59	152,700	0	0						900
9	栃木県	栃木県		38	90,000	0	0	3	3,900	2	30,000	0	0	43	123,900	1	10,969						1,000
			宇都宮市	0	0	0	0	0	0	0	0	0	0	0	0	1	10,969						1,000
			その他市町村	38	90,000	0	0	3	3,900	2	30,000	0	0	43	123,900	0	0						1,000
10	群馬県	群馬県		24	47,900	0	0	4	6,900	0	0	0	0	31	57,200	1	15,000						1,000
			群馬市	0	0	0	0	0	0	0	0	0	0	0	0	1	15,000						1,000
			その他市町村	24	47,900	0	0	4	6,900	0	0	0	0	31	57,200	0	0						1,000
11	埼玉県	埼玉県		35	75,800	0	0	4	4,900	3	45,000	2	1,900	44	127,600	1	15,000						5,000
			さいたま市	0	0	0	0	0	0	0	0	0	0	0	0	1	15,000						5,000
			その他市町村	35	75,800	0	0	4	4,900	3	45,000	2	1,900	44	127,600	0	0						5,000
12	千葉県	千葉県		76	172,700	1	800	4	4,900	2	25,000	1	700	84	204,100	2	28,822						700
			千葉市	0	0	0	0	0	0	0	0	0	0	0	0	2	28,822						700
			その他市町村	76	172,700	1	800	4	4,900	2	25,000	1	700	84	204,100	0	0						700
13	東京都	東京都		1	2,500	0	0	0	0	0	0	0	0	1	2,500	1	11,822						700
			中央区	0	0	0	0	0	0	0	0	0	0	0	0	1	11,822						700
			その他市町村	1	2,500	0	0	0	0	0	0	0	0	1	2,500	0	0						700
14	神奈川県	神奈川県		75	170,200	1	800	4	4,900	2	25,000	1	700	83	201,600	2	17,000						1,000
			横浜市	0	0	0	0	0	0	0	0	0	0	0	0	2	17,000						1,000
			その他市町村	75	170,200	1	800	4	4,900	2	25,000	1	700	83	201,600	0	0						1,000
15	新潟県	新潟県		34	72,200	0	0	4	4,800	3	25,200	2	1,800	43	104,000	1	7,000						1,000
			新潟市	0	0	0	0	0	0	0	0	0	0	0	0	1	7,000						1,000
			その他市町村	34	72,200	0	0	4	4,800	3	25,200	2	1,800	43	104,000	0	0						1,000
16	静岡県	静岡県		34	72,200	0	0	4	4,800	3	25,200	2	1,800	43	104,000	1	10,000						1,000
			静岡市	0	0	0	0	0	0	0	0	0	0	0	0	1	10,000						1,000
			その他市町村	34	72,200	0	0	4	4,800	3	25,200	2	1,800	43	104,000	0	0						1,000
17	富山県	富山県		27	61,900	7	8,400	7	7,000	1	15,000	7	6,100	49	98,400	1	15,000						2,000
			富山県	0	0	0	0	0	0	0	0	0	0	0	0	1	15,000						2,000
			その他市町村	27	61,900	7	8,400	7	7,000	1	15,000	7	6,100	49	98,400	0	0						2,000
18	石川県	石川県		15	32,800	4	5,100	5	4,600	2	20,000	0	0	26	62,500	3	43,068						1,000
			金沢市	0	0	0	0	0	0	0	0	0	0	0	0	3	43,068						1,000
			その他市町村	15	32,800	4	5,100	5	4,600	2	20,000	0	0	26	62,500	0	0						1,000
19	福井県	福井県		0	0	0	0	0	0	0	0	0	0	0	0	1	15,000						700
			福井市	0	0	0	0	0	0	0	0	0	0	0	0	1	15,000						700
			川崎市	0	0	0	0	0	0	0	0	0	0	0	0	0	0						700
20	岐阜県	岐阜県		1	2,900	0	0	0	0	0	0	0	0	1	2,900	1	13,068						700
			岐阜市	0	0	0	0	0	0	0	0	0	0	0	0	1	13,068						700
			その他市町村	1	2,900	0	0	0	0	0	0	0	0	1	2,900	0	0						700
21	長野県	長野県		14	30,500	4	5,100	5	4,600	2	20,000	0	0	25	60,000	1	1,300						700
			長野市	0	0	0	0	0	0	0	0	0	0	0	0	1	1,300						700
			その他市町村	14	30,500	4	5,100	5	4,600	2	20,000	0	0	25	60,000	0	0						700
22	山梨県	山梨県		77	176,800	0	0	6	8,900	2	30,000	0	0	86	215,900	2	30,000						1

NO.	県合計	県単体	政令市	①一般コミュニティ		②緑化推進		③自主防災		④コミュニティセンター		⑤青少年健全育成		①～⑤計		⑥文化振興共催		⑦シンポジウム		⑧共生のまちづくり		⑨ふるさと消防団		①～⑨計	
				件数	金額	件数	金額	件数	金額	件数	金額	件数	金額	件数	金額	件数	金額	件数	金額	件数	金額	件数	金額		件数
16	都道府県			28	59,100	0	0	6	8,300	3	45,000	0	0	37	112,400	1	15,000	1	800	1	7,800	1	1,000	41	137,000
	富山県			0	0	0	0	0	0	0	0	0	0	0	0	1	15,000								
	富山県	富山県		28	59,100	0	0	6	8,300	3	45,000	0	0	37	112,400	1	15,000	1	800	1	7,800	1	1,000	41	137,000
17	石川県			22	50,900	1	2,000	6	6,600	3	44,000	1	500	33	104,000	1	15,000	1	800	1	1,900	1	900	36	121,800
	石川県	石川県		0	0	0	0	0	0	0	0	0	0	0	0	1	15,000								
	石川県	石川県		22	50,900	1	2,000	6	6,600	3	44,000	1	500	33	104,000	1	15,000	1	800	1	1,900	1	900	36	121,800
18	福井県			28	53,000	3	3,700	7	10,300	2	30,000	1	800	41	97,800	1	15,000	1	2,600	1	300	1	900	45	116,600
	福井県	福井県		0	0	0	0	0	0	0	0	0	0	0	0	1	15,000								
	福井県	福井県		28	53,000	3	3,700	7	10,300	2	30,000	1	800	41	97,800	1	15,000	1	2,600	1	300	1	900	45	116,600
19	山梨県			12	26,200	1	2,000	5	5,200	2	28,800	1	1,000	21	63,200	1	15,000	1	2,600	1	5,000	1	800	24	84,000
	山梨県	山梨県		0	0	0	0	0	0	0	0	0	0	0	0	1	15,000								
	山梨県	山梨県		12	26,200	1	2,000	5	5,200	2	28,800	1	1,000	21	63,200	1	15,000	1	2,600	1	5,000	1	800	24	84,000
20	長野県			74	155,900	2	3,300	5	5,900	3	45,000	2	1,400	86	211,500	1	15,000	1	3,700	1	3,700	1	500	89	230,700
	長野県	長野県		0	0	0	0	0	0	0	0	0	0	0	0	1	15,000								
	長野県	長野県		74	155,900	2	3,300	5	5,900	3	45,000	2	1,400	86	211,500	1	15,000	1	3,700	1	3,700	1	500	89	230,700
21	岐阜県			23	44,900	1	1,600	5	5,600	2	22,500	0	0	31	74,600	1	15,000	1	700	1	3,700	1	500	33	90,300
	岐阜県	岐阜県		0	0	0	0	0	0	0	0	0	0	0	0	1	15,000								
	岐阜県	岐阜県		23	44,900	1	1,600	5	5,600	2	22,500	0	0	31	74,600	1	15,000	1	700	1	3,700	1	500	33	90,300
22	静岡県			64	133,100	1	1,600	9	9,600	3	45,000	0	0	76	187,600	3	43,759	1	800	1	10,000	1	600	80	231,959
	静岡県	静岡県		0	0	0	0	0	0	0	0	0	0	0	0	1	15,000								
	静岡県	静岡県		64	133,100	1	1,600	9	9,600	3	45,000	0	0	76	187,600	3	43,759	1	800	1	10,000	1	600	80	231,959
	静岡県	静岡県		4	10,000	0	0	0	0	0	0	0	4	10,000	1	15,000									
	静岡県	静岡県		4	10,000	0	0	0	0	0	0	0	4	10,000	1	15,000									
	静岡県	静岡県		67	157,700	0	0	9	9,600	3	45,000	0	0	80	167,600	1	13,759								
23	愛知県			5	11,100	0	0	0	0	0	0	0	0	5	11,100	1	15,000	1	200	1	10,000	1	900	86	252,800
	愛知県	愛知県		0	0	0	0	0	0	0	0	0	0	0	0	1	15,000								
	愛知県	愛知県		5	11,100	0	0	0	0	0	0	0	0	5	11,100	1	15,000	1	200	1	10,000	1	900	86	252,800
24	三重県			62	146,600	0	0	10	11,300	3	41,700	1	1,000	76	200,600	1	15,000	1	1,000	1	10,000	1	900	62	148,000
	三重県	三重県		0	0	0	0	0	0	0	0	0	0	0	0	1	15,000								
	三重県	三重県		62	146,600	0	0	10	11,300	3	41,700	1	1,000	76	200,600	1	15,000	1	1,000	1	10,000	1	900	62	148,000
25	滋賀県			50	89,700	1	500	6	6,800	3	35,000	0	0	60	132,000	1	15,000	1	800	1	4,200	1	900	41	134,389
	滋賀県	滋賀県		0	0	0	0	0	0	0	0	0	0	0	0	1	15,000								
	滋賀県	滋賀県		50	89,700	1	500	6	6,800	3	35,000	0	0	60	132,000	1	15,000	1	800	1	4,200	1	900	41	134,389
26	京都府			30	63,900	1	1,500	6	5,300	1	14,400	1	900	39	86,000	2	28,000	1	2,800	1	4,200	1	900	44	121,900
	京都府	京都府		0	0	0	0	0	0	0	0	0	0	0	0	1	13,000								
	京都府	京都府		30	63,900	1	1,500	6	5,300	1	14,400	1	900	39	86,000	2	28,000	1	2,800	1	4,200	1	900	44	121,900
27	大阪府			30	63,900	1	1,500	6	5,300	1	14,400	1	900	39	86,000	1	15,000	1	2,800	1	4,200	1	900	41	134,389
	大阪府	大阪府		0	0	0	0	0	0	0	0	0	0	0	0	1	15,000								
	大阪府	大阪府		30	63,900	1	1,500	6	5,300	1	14,400	1	900	39	86,000	1	15,000	1	2,800	1	4,200	1	900	41	134,389
28	兵庫県			20	45,000	5	9,400	8	8,600	2	21,100	0	0	35	84,100	3	41,599	1	2,800	1	5,000	1	1,000	32	107,500
	兵庫県	兵庫県		0	0	0	0	0	0	0	0	0	0	0	0	1	15,999								
	兵庫県	兵庫県		20	45,000	5	9,400	8	8,600	2	21,100	0	0	35	84,100	3	41,599	1	2,800	1	5,000	1	1,000	32	107,500
29	奈良県			34	70,600	0	0	6	5,700	3	33,700	0	0	43	110,000	2	27,381	1	600	1	4,000	1	1,000	48	142,981
	奈良県	奈良県		0	0	0	0	0	0	0	0	0	0	0	0	1	12,381								
	奈良県	奈良県		34	70,600	0	0	6	5,700	3	33,700	0	0	43	110,000	2	27,381	1	600	1	4,000	1	1,000	48	142,981
30	和歌山県			1	2,200	0	0	1	800	0	0	0	2	3,000	1	15,000	1	500	1	4,000	1	1,000	3	108,900	
	和歌山県	和歌山県		0	0	0	0	0	0	0	0	0	0	0	0	1	15,000								
	和歌山県	和歌山県		1	2,200	0	0	1	800	0	0	0	2	3,000	1	15,000	1	500	1	4,000	1	1,000	3	108,900	
31	鳥取県			33	68,400	0	0	5	4,900	3	33,700	0	0	41	107,000	1	15,000	1	600	1	4,000	1	1,000	32	107,500
	鳥取県	鳥取県		0	0	0	0	0	0	0	0	0	0	0	0	1	15,000								
	鳥取県	鳥取県		33	68,400	0	0	5	4,900	3	33,700	0	0	41	107,000	1	15,000	1	600	1	4,000	1	1,000	32	107,500
32	鳥取県			18	38,400	0	0	8	9,100	3	39,900	0	0	29	87,400	1	15,000	1	300	1	2,600	1	800	51	136,131
	鳥取県	鳥取県		0	0	0	0	0	0	0	0	0	0	0	0	1	9,631								
	鳥取県	鳥取県		18	38,400	0	0	8	9,100	3	39,900	0	0	29	87,400	1	15,000	1	300	1	2,600	1	800	51	136,131
	鳥取県	鳥取県		37	75,100	0	0	7	10,100	3	37,400	0	0	47	122,600	1	9,631	1	300	1	2,600	1	1,000	51	136,131
	鳥取県	鳥取県		0	0	0	0	0	0	0	0	0	0	0	0	1	9,631								
	鳥取県	鳥取県		37	75,100	0	0	7	10,100	3	37,400	0	0	47	122,600	1	9,631	1	300	1	2,600				

NO.	県合計	県単体	政令市	①一般コミュニティ		②緑化推進		③自主防災		④コミュニティセンター		⑤青少年健全育成		①～⑤計		⑥文化振興共催	⑦シンポジウム	⑧共生のまちづくり	⑨ふるさと消防団	①～⑨計					
				件数	金額	件数	金額	件数	金額	件数	金額	件数	金額	件数	金額										
33	都道府県			22	42,000	0	0	5	6,400	3	43,700	0	0	30	92,700	1	15,000	1	1,000	33	109,600				
	岡山県	岡山市		0	0	0	0	0	0	0	0	0	0	0	0	1	15,000	1	1,000						
			岡山市	0	0	0	0	0	0	0	0	0	0	0	0	0	0	0	0						
			その他市町村	22	42,000	0	0	4	5,400	2	28,700	0	0	28	16,000	1	900	1	1,000						
34	広島県	広島市		60	127,200	3	2,300	6	7,000	1	5,100	1	1,000	71	142,600	1	8,000	1	600	73	151,200				
			広島市	0	0	0	0	0	0	0	0	0	0	0	0	0	0	0	0						
			その他市町村	8	18,300	0	0	0	0	0	0	0	0	8	18,300	1	8,000	1	600						
35	山口県			26	57,000	1	1,000	8	10,000	1	5,100	1	1,000	35	68,000	1	14,265	1	9,900	38	83,165				
			山口県	0	0	0	0	0	0	0	0	0	0	0	0	0	0	0	0						
			その他市町村	26	57,000	1	1,000	8	10,000	1	5,100	1	1,000	35	68,000	1	14,265	1	9,900						
36	徳島県			37	85,100	1	1,400	8	9,600	3	31,200	4	3,800	53	131,100	1	15,000	1	1,000	56	148,000				
			徳島県	0	0	0	0	0	0	0	0	0	0	0	0	0	0	0	0						
			その他市町村	37	85,100	1	1,400	8	9,600	3	31,200	4	3,800	53	131,100	1	15,000	1	1,000						
37	香川県			56	121,400	3	3,700	5	4,700	3	36,900	0	0	67	166,700	1	10,103	1	900	69	177,703				
			香川県	0	0	0	0	0	0	0	0	0	0	0	0	0	0	0	0						
			その他市町村	56	121,400	3	3,700	5	4,700	3	36,900	0	0	67	166,700	1	10,103	1	900						
38	愛媛県			28	57,300	0	0	8	9,700	3	38,900	3	2,500	42	108,400	1	13,700	1	1,000	44	123,100				
			愛媛県	0	0	0	0	0	0	0	0	0	0	0	0	0	0	0	0						
			その他市町村	28	57,300	0	0	8	9,700	3	38,900	3	2,500	42	108,400	1	13,700	1	1,000						
39	高知県			31	65,800	2	2,300	6	6,500	3	16,700	3	2,800	45	94,100	1	15,000	1	1,000	48	113,000				
			高知県	0	0	0	0	0	0	0	0	0	0	0	0	0	0	0	0						
			その他市町村	31	65,800	2	2,300	6	6,500	3	16,700	3	2,800	45	94,100	1	15,000	1	1,000						
40	福岡県			67	151,700	4	4,700	7	10,000	3	45,000	1	400	82	211,800	3	41,430	1	2,800	88	259,530				
			福岡県	0	0	0	0	0	0	0	0	0	0	0	0	0	0	0	0						
			その他市町村	67	151,700	4	4,700	7	10,000	3	45,000	1	400	82	211,800	3	41,430	1	2,800						
41	佐賀県			5	12,900	0	0	0	0	0	0	0	0	5	12,900	1	15,000	1	1,000						
			北九州市	0	0	0	0	0	0	0	0	0	0	0	0	0	0	0	0						
			福岡市	7	12,900	0	0	0	0	0	0	0	0	5	12,900	1	15,000	1	1,000						
			その他市町村	55	122,000	4	4,700	7	10,000	3	45,000	1	400	70	182,100	1	15,000	1	2,800						
41	佐賀県			28	56,200	1	1,500	5	7,800	3	35,000	0	0	37	100,500	1	6,678	1	3,000	40	111,178				
			佐賀県	0	0	0	0	0	0	0	0	0	0	0	0	0	0	0	0						
			その他市町村	28	56,200	1	1,500	5	7,800	3	35,000	0	0	37	100,500	1	6,678	1	3,000						
42	長崎県			13	27,100	0	0	5	7,300	1	7,400	1	1,000	20	42,800	1	15,000	1	1,000	21	57,800				
			長崎県	0	0	0	0	0	0	0	0	0	0	0	0	0	0	0	0						
			その他市町村	13	27,100	0	0	5	7,300	1	7,400	1	1,000	20	42,800	1	15,000	1	1,000						
43	熊本県			45	93,900	2	2,800	8	8,100	4	44,800	0	0	58	149,600	1	13,929	1	2,400	62	166,829				
			熊本県	0	0	0	0	0	0	0	0	0	0	0	0	0	0	0	0						
			その他市町村	45	93,900	2	2,800	8	8,100	4	44,800	0	0	58	149,600	1	13,929	1	2,400						
44	大分県			23	50,300	0	0	5	5,300	2	18,300	0	0	30	73,900	1	15,000	1	300	31	88,900				
			大分県	0	0	0	0	0	0	0	0	0	0	0	0	0	0	0	0						
			その他市町村	23	50,300	0	0	5	5,300	2	18,300	0	0	30	73,900	1	15,000	1	300						
45	宮崎県			36	71,200	1	2,000	7	8,000	3	37,000	0	0	47	118,200	1	15,000	1	3,300	50	137,500				
			宮崎県	0	0	0	0	0	0	0	0	0	0	0	0	0	0	0	0						
			その他市町村	36	71,200	1	2,000	7	8,000	3	37,000	0	0	47	118,200	1	15,000	1	3,300						
46	鹿児島県			59	130,300	4	8,000	1	1,900	2	30,000	1	1,000	67	155,100	1	15,000	1	3,000	70	174,100				
			鹿児島県	0	0	0	0	0	0	0	0	0	0	0	0	0	0	0	0						
			その他市町村	59	130,300	4	8,000	1	1,900	2	30,000	1	1,000	67	155,100	1	15,000	1	3,000						
47	沖縄県			34	81,200	4	8,000	1	1,900	2	30,000	1	1,000	42	121,400	1	15,000	1	3,400	47	143,800				
			沖縄県	0	0	0	0	0	0	0	0	0	0	0	0	0	0	0	0						
			その他市町村	34	81,200	4	8,000	1	1,900	2	30,000	1	1,000	42	121,400	1	15,000	1	3,400						
	合計			1,899	4,054,500	72	101,800	277	333,700	116	1,415,600	45	37,500	2,398	5,943,400	63	856,181	25	42,200	21	96,100	49	42,500	2,557	6,980,381

地方公共団体に対する助成事業(平成21年度団体別助成実績)

NO.	県合計 都道府県	県単体	政令市	①一般コミュニティ		②緑化推進		③自主防災		④コミュニティセンター		⑤青少年健全育成		①~⑤計		⑥文化振興共催		⑦シンボジウム		⑧共生のまちづくり		⑨ふるさと消防団		①~⑨計		
				件数	金額	件数	金額	件数	金額	件数	金額	件数	金額	件数	金額	件数	金額	件数	金額	件数	金額	件数	金額		件数	金額
1	北海道	北海道		74	163,000	7	13,200	6	11,100	2	30,000	5	2,700	84	220,000	2	29,870	2	2,200	1	2,500	2	1,800	101	256,370	
			札幌市	2	4,100									2	4,100											
			その他市町村	72	158,900	7	13,200	6	11,100	2	30,000	5	2,700	82	215,900	2	25,770	2	2,200	1	2,500	2	1,800			
2	青森県	青森県		66	132,600	4	7,100	5	9,200	4	43,700			79	192,600	1	15,000	1	3,000	1	4,100	2	1,500	84	216,200	
			その他市町村	66	132,600	4	7,100	5	9,200	4	43,700			79	192,600	1	15,000	1	3,000	1	4,100	2	1,500			
3	岩手県	岩手県		57	119,900	2	3,200	7	12,000	4	43,100	1	500	71	178,700	1	15,000	2	3,800			2	1,900	76	199,400	
			その他市町村	57	119,900	2	3,200	7	12,000	4	43,100	1	500	70	178,700	2	22,547	2	3,800			2	1,900			
4	宮城県	宮城県		62	128,700			5	7,100	3	29,300			70	165,100	2	22,547	1	1,400			2	2,000	75	191,047	
			仙台市	10	19,600			5	7,100	3	29,300			10	19,600	1	7,547	1	1,400							
			その他市町村	52	109,100			3	3,400	2	21,100			60	145,500	1	14,999	2	5,000			2	2,000			
5	秋田県	秋田県		23	46,100			3	3,400	2	21,100			28	70,600			2	5,000							
			その他市町村	23	46,100			3	3,400	2	21,100			28	70,600			2	5,000							
6	山形県	山形県		41	89,800	1	900	4	7,300	3	32,300			49	130,900	1	14,564	2	3,000	1	2,300	1	1,000	54	151,164	
			その他市町村	41	89,800	1	900	4	7,300	3	32,300			49	130,900	1	14,564	2	3,000	1	2,300	1	1,000			
7	福島県	福島県		50	103,300	2	2,800	4	2,900	4	42,700			60	151,700	1	13,264	2	3,000	1	2,300	1	900	64	168,864	
			その他市町村	50	103,300	2	2,800	4	2,900	4	42,700			60	151,700	1	13,264	2	3,000	1	2,300	1	900			
8	茨城県	茨城県		35	78,500			2	2,100	3	40,000			40	120,800	1	15,000	2	6,000			1	800	44	142,400	
			その他市町村	35	78,500			2	2,100	3	40,000			40	120,800	1	15,000	2	6,000			1	800			
9	栃木県	栃木県		20	41,300			3	2,400	1	9,000			24	52,700	1	15,000	1	2,400	2	19,500	1	1,000	29	90,600	
			その他市町村	20	41,300			3	2,400	1	9,000			24	52,700	1	15,000	1	2,400	2	19,500	1	1,000			
10	群馬県	群馬県		33	74,700	1	600	5	7,500	3	39,700	1	900	43	123,400	1	15,000	2	1,100	1	10,000			47	149,500	
			その他市町村	33	74,700	1	600	5	7,500	3	39,700	1	900	43	123,400	1	15,000	2	1,100	1	10,000					
11	埼玉県	埼玉県		77	180,500			4	6,000					81	186,500	2	30,000	2	2,000	1	3,100	1	600	87	222,200	
			さいたま市	5	12,500									5	12,500	1	15,000									
			その他市町村	72	168,000			4	6,000					76	174,000	1	15,000	2	2,000	1	3,100	1	600			
12	千葉県	千葉県		30	69,900	1	2,000	4	4,000	3	38,000	1	800	39	114,700	2	12,985	2	3,000							
			千葉市																							
			その他市町村	30	69,900	1	2,000	4	4,000	3	38,000	1	800	39	114,700	2	12,985	2	3,000							
13	東京都	東京都		31	67,200	5	7,600	9	10,200	2	30,000	4	3,700	51	118,700	1	15,000	2	2,100	1	600	1	800	56	137,200	
			その他市町村	31	67,200	5	7,600	9	10,200	2	30,000	4	3,700	51	118,700	1	15,000	2	2,100	1	600	1	800			
14	神奈川県	神奈川県		19	40,700	2	3,700	4	3,900	2	30,000			27	78,300	3	43,674	2	2,100	1	5,000	1	700	34	129,774	
			横浜川崎市	1	2,500									1	2,500	1	15,000	1	1,500							
			その他市町村	17	35,700	2	3,700	4	3,900	2	30,000			26	73,300	2	28,174	1	600	1	5,000	1	700			
15	新潟県	新潟県		80	182,800	1	1,700	4	5,400	1	7,500	1	1,000	87	198,400	2	30,000	2	4,700							
			新潟市	13	28,500									13	28,500	1	15,000									
			その他市町村	67	154,300	1	1,700	4	5,400	1	7,500	1	1,000	74	169,900	1	15,000	2	4,700							
16	富山県	富山県		23	54,900			5	6,700	3	45,000			31	106,600	1	15,000			2	15,000	1	900	35	137,500	
			その他市町村	23	54,900			5	6,700	3	45,000			31	106,600	1	15,000			2	15,000	1	900			

NO.	県合計	県単位	政令市	①一般コミュニティ		②緑化推進		③自主防災		④コミュニティセンター		⑤青少年健全育成		①～⑤計		⑥文化振興共催		⑦シンポジウム		⑧共生のまちづくり		⑨ふるさと消防団		①～⑨計		
				件数	金額	件数	金額	件数	金額	件数	金額	件数	金額	件数	金額	件数	金額	件数	金額	件数	金額	件数	金額	件数	金額	件数
17	都道府県			28	58,600	2	4,000	4	5,700	3	33,700	2	800	39	102,800	1	15,000	2	3,900	2	5,100	1	1,000	45	127,800	
	石川県																									
	石川県			28	58,600	2	4,000	4	5,700	3	33,700	2	800	39	102,800	1	15,000	2	3,900	2	5,100	1	1,000	45	127,800	
18	福井県			32	62,100	1	2,000	4	5,700	3	33,700	2	800	39	102,800	1	14,800	2	3,800	2	5,100	1	1,000	42	100,400	
	福井県																									
	福井県			32	62,100	1	2,000	4	5,700	3	33,700	2	800	39	102,800	1	14,800	2	3,800	2	5,100	1	1,000	42	100,400	
19	山梨県			14	28,100			5	6,300	3	38,100	1	800	22	72,500	1	10,429	1	2,000			1	1,000	25	85,929	
	山梨県																									
	山梨県			14	28,100			5	6,300	3	38,100	1	800	22	72,500	1	10,429	1	2,000			1	1,000	25	85,929	
20	長野県			73	155,200	1	1,800	4	6,900	4	37,700	4	4,000	86	205,600	1	15,000	2	3,300	2	7,100	1	1,000	92	232,000	
	長野県																									
	長野県			73	155,200	1	1,800	4	6,900	4	37,700	4	4,000	86	205,600	1	15,000	2	3,300	2	7,100	1	1,000	92	232,000	
21	岐阜県			20	41,000			5	6,100	2	24,000			27	71,100	1	7,654	2	2,600	2	4,300	1	900	33	86,554	
	岐阜県																									
	岐阜県			20	41,000			5	6,100	2	24,000			27	71,100	1	7,654	2	2,600	2	4,300	1	900	33	86,554	
22	静岡県			60	124,800			6	10,900	3	45,000	1	1,000	70	181,700	3	45,000	2	2,100	2	12,300	1	600	75	219,800	
	静岡県																									
	静岡県			60	124,800			6	10,900	3	45,000	1	1,000	70	181,700	3	45,000	2	2,100	2	12,300	1	600	75	219,800	
	静岡県			2	5,000			1	15,000	1	15,000			3	20,000											
	静岡県			3	5,300			2	30,000	1	30,000			5	35,300											
	静岡県			55	114,500			6	10,900	2	42,000	1	1,000	62	126,400											
	静岡県			58	133,800			7	10,900	2	30,000	1	1,000	68	174,800											
23	愛知県			5	12,300									5	12,300											
	愛知県																									
	愛知県			5	12,300									5	12,300											
24	三重県			53	121,500			7	10,000	2	30,000	1	1,000	63	166,800											
	三重県																									
	三重県			53	121,500			7	10,000	2	30,000	1	1,000	63	166,800											
25	滋賀県			54	117,200	1	1,200	5	9,200	3	39,200			63	166,800	1	15,000	2	2,500							
	滋賀県																									
	滋賀県			54	117,200	1	1,200	5	9,200	3	39,200			63	166,800	1	15,000	2	2,500							
26	京都府			30	61,400			5	7,700					36	67,900	2	30,000	2	1,200	2	10,800	1	700	43	110,300	
	京都府																									
	京都府			30	61,400			5	7,700					36	67,900	2	30,000	2	1,200	2	10,800	1	700	43	110,300	
27	大阪府			30	61,400			5	7,700					36	67,900											
	大阪府																									
	大阪府			30	61,400			5	7,700					36	67,900											
	大阪府			23	52,500	3	6,000	5	8,900	1	13,600	1	300	33	81,300	3	45,000	1	600	2	8,100	1	700	40	135,700	
	大阪府																									
	大阪府			23	52,500	3	6,000	5	8,900	1	13,600	1	300	33	81,300	3	45,000	1	600	2	8,100	1	700	40	135,700	
	大阪府			1	2,500									1	2,500											
	大阪府			22	50,000	3	6,000	5	8,900	1	13,600	1	300	32	78,800											
	大阪府			33	74,800			8	13,100	3	45,000	2	1,300	46	134,200	2	30,000	2	4,800	2	8,600	1	500	53	177,900	
28	兵庫県			1	2,300									1	2,300											
	兵庫県																									
	兵庫県			1	2,300									1	2,300											
	兵庫県			32	72,500			8	13,100	3	45,000	2	1,300	45	131,900											
	兵庫県																									
	兵庫県			32	72,500			8	13,100	3	45,000	2	1,300	45	131,900											
29	奈良県			11	25,000			7	11,100	3	44,600	1	1,000	22	81,700											
	奈良県																									
	奈良県			11	25,000			7	11,100	3	44,600	1	1,000	22	81,700											
30	和歌山県			17	37,700	1	1,200	4	5,700	2	30,000			24	74,600											
	和歌山県																									
	和歌山県			17	37,700	1	1,200	4	5,700	2	30,000			24	74,600											
	和歌山県			17	37,700	1	1,200	4	5,700	2	30,000			24	74,600											
31	鳥取県			31	59,500			5	7,000	2	30,000			38	96,500											
	鳥取県																									
	鳥取県			31	59,500			5	7,000	2	30,000			38	96,500											
32	鳥取県			37	77,800			5	7,000	1	15,000			43	100,500											
	鳥取県																									
	鳥取県			37	77,800			5	7,000	1	15,000			43	100,500											
33	岡山県			35	70,500			4	5,200	2	24,000			41	99,700	2	30,000	2	4,400	1	7,500	1	900	48	121,790	
	岡山県																									
	岡山県			35	70,500			4	5,200	2	24,000			41</												

NO.	県合計	県単体	政令市	①一般コミュニティ		②緑化推進		③自主防災		④コミュニティセンター		⑤青少年健全育成		①～⑤計		⑥文化振興共催		⑦シンボジウム		⑧共生のまちづくり		⑨ふるさと消防団		①～⑨計	
				件数	金額	件数	金額	件数	金額	件数	金額	件数	金額	件数	金額	件数	金額	件数	金額	件数	金額	件数	金額		件数
34	都道府県			61	129,400	3	3,100	5	6,900	1	15,000	1	1,000	71	155,400	2	23,000	2	2,900	2	13,700			77	195,000
	広島県	広島県	広島市	5	10,200			5	6,900	1	15,000	1	1,000	5	10,200	1	15,000								
				56	119,200	3	3,100	5	6,900	1	15,000	1	1,000	66	145,200	2	8,000	2	2,900	2	13,700				
35	山口県	山口県		29	64,500	2	3,000	4	5,900	1	11,600	2	1,500	38	86,500	1	15,000	2	6,000	2	4,200	1	800	44	112,500
				29	64,500	2	3,000	4	5,900	1	11,600	2	1,500	38	86,500	1	15,000	2	6,000	2	4,200	1	800		
36	徳島県	徳島県		35	79,400	1	500	7	12,500	1	7,200	2	900	46	100,900	1	15,000	1	900	2	7,500	1	1,000	51	124,900
				35	79,400	1	500	7	12,500	1	7,200	2	900	46	100,900	1	15,000	1	900	2	7,500	1	1,000		
37	香川県	香川県		55	118,400	3	2,100	5	8,700	3	39,600	1	700	67	168,900	1	15,000	2	3,900			1	1,000	71	189,000
				55	118,400	3	2,100	5	8,700	3	39,600	1	700	67	168,900	1	15,000	2	3,900			1	1,000		
38	愛媛県	愛媛県		29	61,500			7	13,000	3	34,900	2	1,000	41	110,400	1	15,000	2	5,100			1	600	45	131,100
				29	61,500			7	13,000	3	34,900	2	1,000	41	110,400	1	15,000	2	5,100			1	600		
39	高知県	高知県		28	63,600	2	2,400	5	6,200	2	15,300	3	2,200	40	89,700	1	15,000					1	1,000	42	105,700
				28	63,600	2	2,400	5	6,200	2	15,300	3	2,200	40	89,700	1	15,000					1	1,000		
40	福岡県	福岡県		64	145,700	2	2,600	6	8,400	3	45,000	1	800	76	202,400	3	45,000	2	2,900			1	900	82	251,200
				64	145,700	2	2,600	6	8,400	3	45,000	1	800	76	202,400	3	45,000	2	2,900			1	900		
			北九州市 福岡市	2	3,800									2	3,800	1	15,000	1	1,900						
				5	12,500									5	12,500	1	15,000								
41	佐賀県	佐賀県		30	57,500	2	2,400	3	5,000	4	45,000	2	800	41	110,700	1	12,000	1	1,400			1	1,000	44	125,100
				30	57,500	2	2,400	3	5,000	4	45,000	2	800	41	110,700	1	12,000	1	1,400			1	1,000	44	125,100
42	長崎県	長崎県		19	39,300			4	5,900	1	13,100	3	1,700	27	60,000	1	15,000	1	200			2	800	32	84,300
				19	39,300			4	5,900	1	13,100	3	1,700	27	60,000	1	15,000	1	200			2	800	32	84,300
43	熊本県	熊本県		51	103,200	2	1,000	4	4,700	4	40,300			61	149,200	1	5,000	2	3,900			1	1,000	66	163,800
				51	103,200	2	1,000	4	4,700	4	40,300			61	149,200	1	5,000	2	3,900			1	1,000	66	163,800
44	大分県	大分県		20	43,400	2	1,000	4	5,700	3	29,400	1	1,000	28	79,500	1	15,000	2	5,800			1	1,000	33	105,400
				20	43,400	2	1,000	4	5,700	3	29,400	1	1,000	28	79,500	1	15,000	2	5,800			1	1,000	33	105,400
45	宮崎県	宮崎県		39	83,400			8	16,100	4	34,300	1	700	52	134,500	1	15,000	2	2,200			1	800	57	154,700
				39	83,400			8	16,100	4	34,300	1	700	52	134,500	1	15,000	2	2,200			1	800	57	154,700
46	鹿児島県	鹿児島県		69	142,500	3	5,200	5	6,500	3	35,400			80	189,600	1	15,000	2	4,700			2	1,000	86	222,200
				69	142,500	3	5,200	5	6,500	3	35,400			80	189,600	1	15,000	2	4,700			2	1,000	86	222,200
47	沖縄県	沖縄県		33	80,300			2	3,900	3	45,000	1	1,000	39	130,200	1	15,000	2	3,100			1	1,700	45	153,000
				33	80,300			2	3,900	3	45,000	1	1,000	39	130,200	1	15,000	2	3,100			1	1,700	45	153,000
	合計			1,900	4,065,900	55	81,200	230	341,700	112	1,370,500	47	33,900	2,344	5,913,200	65	908,276	79	126,200	46	216,000	50	43,100	2,584	7,206,776

地方公共団体に対する助成事業(助成実績の5年毎の推移)

(単位:千円)

都道府県	事業名	平成元年		平成5年		平成10年		平成15年	
		件数	金額	件数	金額	件数	金額	件数	金額
北海道	一般コミュニティ	82	153,800	88	194,700	72	161,700	101	225,300
	社会福祉活動用資機材			6	12,700	6	12,600		
	地域福祉推進			-	-	-	-		
	緑化推進	15	14,700	14	13,000	16	15,600	16	24,000
	自主防災組織育成	4	4,800	9	9,300	3	3,300	7	7,300
	コミュニティセンター	3	48,000	6	112,000	6	78,000	6	69,000
	青少年健全育成							13	11,100
	文化振興共催							2	21,910
	シンポジウム	-	-	-	-	1	2,000	1	1,600
	共生のまちづくり							1	2,200
	ふるさと消防団	2	1,400	2	1,800	2	1,600	1	700
青森県	一般コミュニティ	34	61,800	32	73,500	20	45,800	39	76,500
	社会福祉活動用資機材			2	4,900	2	4,800		
	地域福祉推進			1	6,000	1	3,000		
	緑化推進	5	4,800	6	6,000	3	3,000	7	13,500
	自主防災組織育成	5	3,400	5	7,500	3	3,000	1	1,500
	コミュニティセンター	1	20,000	2	37,600	2	29,400	2	30,000
	青少年健全育成							5	4,100
	文化振興共催							1	13,000
	シンポジウム	-	-	-	-	-	-	1	3,000
	共生のまちづくり							1	9,900
	ふるさと消防団	3	2,400	2	1,800	2	1,500	1	1,000
岩手県	一般コミュニティ	35	65,700	31	69,400	19	40,100	47	99,700
	社会福祉活動用資機材			3	5,600	2	3,600		
	地域福祉推進			1	9,000	-	-		
	緑化推進	4	3,700	1	1,000	3	3,000	1	800
	自主防災組織育成	11	9,700	6	7,800	3	3,500	6	6,500
	コミュニティセンター	2	24,000	3	41,800	2	30,000	3	28,400
	青少年健全育成							-	-
	文化振興共催							1	13,000
	シンポジウム	-	-	-	-	-	-	-	-
	共生のまちづくり							-	-
	ふるさと消防団	4	2,400	3	2,300	1	500	2	1,700
宮城県	一般コミュニティ	37	72,600	32	72,400	20	47,300	54	120,200
	社会福祉活動用資機材			3	6,400	-	-		
	地域福祉推進			1	10,000	-	-		
	緑化推進	5	5,000	5	4,900	3	3,000	7	12,600
	自主防災組織育成	3	2,000	7	6,800	5	3,850	2	2,300
	コミュニティセンター	2	40,000	2	43,000	2	30,000	3	39,000
	青少年健全育成							4	3,500
	文化振興共催							2	17,408
	シンポジウム	-	-	-	-	-	-	-	-
	共生のまちづくり							-	-
	ふるさと消防団	1	800	-	-	-	-	2	2,000
秋田県	一般コミュニティ	29	58,000	29	72,500	20	48,200	31	68,700
	社会福祉活動用資機材			2	5,000	2	5,000		
	地域福祉推進			-	-	-	-		
	緑化推進	7	7,000	8	8,000	3	3,000	3	4,200
	自主防災組織育成	5	5,600	5	7,800	4	3,500	5	4,900
	コミュニティセンター	1	12,000	1	25,000	2	25,700	3	35,000
	青少年健全育成							-	-
	文化振興共催							1	6,158
	シンポジウム	-	-	-	-	-	-	-	-
	共生のまちづくり							-	-
	ふるさと消防団	2	1,600	3	2,300	1	300	1	500

都道府県	事業名	平成元年		平成5年		平成10年		平成15年	
		件数	金額	件数	金額	件数	金額	件数	金額
山形県	一般コミュニティ	30	57,700	33	75,100	17	42,500	31	71,700
	社会福祉活動用資機材			2	5,000	2	5,000		
	地域福祉推進			-	-	-	-		
	緑化推進	4	4,000	3	2,900	1	1,000	4	5,400
	自主防災組織育成	5	5,400	3	6,000	3	3,500	5	5,900
	コミュニティセンター	-	-	3	51,400	2	27,700	2	30,000
	青少年健全育成							1	1,000
	文化振興共催							1	13,000
	シンポジウム	-	-	-	-	-	-	-	-
	共生のまちづくり							1	7,500
	ふるさと消防団	1	1,000	-	-	2	1,700	1	1,000
	福島県	一般コミュニティ	39	68,100	35	77,800	25	53,900	51
社会福祉活動用資機材				2	4,600	2	3,800		
地域福祉推進				-	-	-	-		
緑化推進		4	4,000	6	5,800	3	2,800	3	5,800
自主防災組織育成		4	4,300	5	4,700	2	1,900	3	2,800
コミュニティセンター		1	16,000	4	49,400	3	33,800	3	32,400
青少年健全育成								1	1,000
文化振興共催								1	12,949
シンポジウム		-	-	-	-	-	-	-	-
共生のまちづくり								-	-
ふるさと消防団		1	900	-	-	1	1,000	1	700
茨城県		一般コミュニティ	27	53,800	32	73,200	29	71,300	50
	社会福祉活動用資機材			3	4,100	-	-		
	地域福祉推進			1	10,000	1	7,000		
	緑化推進	2	2,000	-	-			1	2,000
	自主防災組織育成	3	4,700	4	6,500	2	3,000	3	4,000
	コミュニティセンター	1	10,000	2	43,300	2	30,000	3	35,300
	青少年健全育成							1	1,000
	文化振興共催							1	13,000
	シンポジウム	1	1,500	-	-	-	-	-	-
	共生のまちづくり							-	-
	ふるさと消防団	-	-	-	-	-	-	1	1,000
	栃木県	一般コミュニティ	30	56,000	27	66,500	19	44,600	18
社会福祉活動用資機材				1	2,500	2	3,600		
地域福祉推進				-	-	-	-		
緑化推進		2	2,000	3	3,000	3	3,000	1	2,000
自主防災組織育成		3	3,500	3	3,500	3	3,500	2	2,800
コミュニティセンター		1	10,000	2	26,100	2	30,000	1	8,400
青少年健全育成								-	-
文化振興共催								1	13,000
シンポジウム		-	-	-	-	1	3,000	-	-
共生のまちづくり								-	-
ふるさと消防団		-	-	1	900	1	700	1	800
群馬県		一般コミュニティ	30	56,900	32	76,300	25	55,800	47
	社会福祉活動用資機材			2	3,200	2	4,000		
	地域福祉推進			1	5,000	-	-		
	緑化推進	4	3,300	5	4,900	2	2,000	2	4,000
	自主防災組織育成	8	5,400	5	7,000	3	3,100	6	5,900
	コミュニティセンター	-	-	3	54,400	-	-	3	37,800
	青少年健全育成							1	1,000
	文化振興共催							1	13,000
	シンポジウム	-	-	-	-	-	-	-	-
	共生のまちづくり							1	3,100
	ふるさと消防団	1	800	1	1,000	1	700	1	500

都道府県	事業名	平成元年		平成5年		平成10年		平成15年	
		件数	金額	件数	金額	件数	金額	件数	金額
埼玉県	一般コミュニティ	43	80,300	49	112,900	40	96,600	59	137,800
	社会福祉活動用資機材			2	4,800	-	-		
	地域福祉推進			-	-	1	10,000		
	緑化推進	2	1,700	-	-	2	2,000	1	2,000
	自主防災組織育成	6	3,700	5	4,700	4	3,500	6	7,600
	コミュニティセンター	-	-	2	34,600	2	30,000	1	9,700
	青少年健全育成							-	-
	文化振興共催							2	26,000
	シンポジウム	-	-	-	-	-	-	-	-
	共生のまちづくり							1	5,300
	ふるさと消防団	-	-	-	-	2	1,700	1	1,000
千葉県	一般コミュニティ	49	92,300	44	103,300	33	73,200	39	83,500
	社会福祉活動用資機材			4	4,700	2	4,900		
	地域福祉推進			-	-	-	-		
	緑化推進	8	8,000	8	8,000	4	4,000	6	10,800
	自主防災組織育成	7	6,300	5	5,000	4	3,400	5	3,500
	コミュニティセンター	2	40,000	2	41,100	2	30,000	3	38,700
	青少年健全育成							2	2,000
	文化振興共催							2	26,000
	シンポジウム	-	-	-	-	-	-	1	1,600
	共生のまちづくり							1	4,700
	ふるさと消防団	1	200	1	900	2	1,700	1	1,000
東京都	一般コミュニティ	52	96,600	41	94,400	34	73,000	35	80,800
	社会福祉活動用資機材			3	5,200	2	4,800		
	地域福祉推進			-	-	-	-		
	緑化推進	5	5,000	2	2,000	8	8,000	13	19,900
	自主防災組織育成	4	3,000	5	5,300	5	4,200	7	5,000
	コミュニティセンター	2	40,000	1	15,000	2	30,000	2	30,000
	青少年健全育成							4	4,000
	文化振興共催							-	-
	シンポジウム	-	-	-	-	1	1,500	1	900
	共生のまちづくり							1	3,200
	ふるさと消防団	1	700	1	900	2	1,300	2	1,500
神奈川県	一般コミュニティ	39	70,400	29	65,100	21	48,500	19	42,900
	社会福祉活動用資機材			2	4,900	2	3,800		
	地域福祉推進			-	-	-	-		
	緑化推進	8	7,700	8	8,000	6	6,000	4	6,200
	自主防災組織育成	10	5,000	7	7,500	5	4,700	8	8,300
	コミュニティセンター	2	30,000	2	50,000	2	30,000	2	26,800
	青少年健全育成							3	2,700
	文化振興共催							3	39,000
	シンポジウム	-	-	-	-	-	-	-	-
	共生のまちづくり							1	3,500
	ふるさと消防団	2	1,600	1	1,000	1	900	1	1,000
新潟県	一般コミュニティ	44	86,200	43	98,200	31	71,800	75	166,400
	社会福祉活動用資機材			3	5,600	2	4,100		
	地域福祉推進			-	-	1	4,900		
	緑化推進	7	7,000	7	7,000	3	2,700	4	8,000
	自主防災組織育成	5	4,300	3	2,300	2	2,200	3	2,600
	コミュニティセンター	2	32,000	3	51,200	2	27,000	3	33,300
	青少年健全育成							2	1,900
	文化振興共催							1	13,000
	シンポジウム	-	-	-	-	-	-	-	-
	共生のまちづくり							1	2,800
	ふるさと消防団	-	-	1	600	1	800	1	1,000

都道府県	事業名	平成元年		平成5年		平成10年		平成15年	
		件数	金額	件数	金額	件数	金額	件数	金額
富山県	一般コミュニティ	25	46,000	24	56,500	14	30,200	16	36,100
	社会福祉活動用資機材			3	5,900	2	4,600		
	地域福祉推進			-	-	-	-		
	緑化推進	4	4,000	4	4,000	1	1,000	1	1,400
	自主防災組織育成	6	9,600	2	3,500	2	3,000	4	6,700
	コミュニティセンター	2	39,000	2	50,000	2	30,000	2	24,800
	青少年健全育成							1	1,000
	文化振興共催							1	13,000
	シンポジウム	-	-	-	-	1	3,430	-	-
	共生のまちづくり							-	-
	ふるさと消防団	2	2,000	3	2,600	1	1,000	1	1,000
	石川県	一般コミュニティ	30	57,200	23	55,900	15	32,100	18
社会福祉活動用資機材				2	5,000	2	4,600		
地域福祉推進				-	-	-	-		
緑化推進		3	3,000	7	7,000	2	2,000	6	10,000
自主防災組織育成		4	3,000	6	6,100	3	3,400	6	5,900
コミュニティセンター		2	30,000	3	54,700	2	30,000	2	30,000
青少年健全育成								2	1,500
文化振興共催								1	13,000
シンポジウム		-	-	-	-	1	2,000	-	-
共生のまちづくり								1	9,600
ふるさと消防団		2	1,800	3	2,400	1	700	1	1,000
福井県		一般コミュニティ	28	52,000	23	52,200	12	28,100	27
	社会福祉活動用資機材			3	4,600	2	4,800		
	地域福祉推進			-	-	1	10,000		
	緑化推進	3	3,000	2	2,000	3	3,000	4	6,600
	自主防災組織育成	5	3,900	4	6,500	2	3,500	5	5,800
	コミュニティセンター	1	10,000	3	52,700	2	30,000	2	30,000
	青少年健全育成							4	3,400
	文化振興共催							1	13,000
	シンポジウム	1	1,500	-	-	-	-	-	-
	共生のまちづくり							-	-
	ふるさと消防団	1	800	2	1,700	1	900	1	700
	山梨県	一般コミュニティ	24	43,800	24	52,300	13	29,900	17
社会福祉活動用資機材				2	4,800	2	2,400		
地域福祉推進				-	-	-	-		
緑化推進		2	2,000	3	3,000	2	2,100		
自主防災組織育成		7	6,500	5	4,800	5	4,700	6	5,300
コミュニティセンター		2	22,000	3	56,700	3	34,500	3	36,600
青少年健全育成								1	1,000
文化振興共催								1	10,119
シンポジウム		-	-	-	-	-	-	-	-
共生のまちづくり								-	-
ふるさと消防団		3	2,100	2	1,600	2	1,500	1	700
長野県		一般コミュニティ	41	78,300	39	92,300	30	71,500	48
	社会福祉活動用資機材			2	4,900	2	3,800		
	地域福祉推進			1	10,000	1	7,000		
	緑化推進	6	6,000	6	6,000	4	4,000	8	12,100
	自主防災組織育成	10	8,900	6	6,700	3	3,500	6	8,900
	コミュニティセンター	1	20,000	2	50,000	2	30,000	2	30,000
	青少年健全育成							4	3,500
	文化振興共催							1	13,000
	シンポジウム	1	1,500	-	-	-	-	-	-
	共生のまちづくり							1	5,800
	ふるさと消防団	1	700	-	-	1	1,000	1	900

都道府県	事業名	平成元年		平成5年		平成10年		平成15年	
		件数	金額	件数	金額	件数	金額	件数	金額
岐阜県	一般コミュニティ	37	69,100	37	86,600	26	53,700	24	54,300
	社会福祉活動用資機材			3	5,700	2	4,200		
	地域福祉推進			-	-	-	-		
	緑化推進	4	4,000	5	5,000	4	4,000	5	7,800
	自主防災組織育成	12	8,500	6	7,200	5	4,700	6	6,200
	コミュニティセンター	1	20,000	3	52,500	2	30,000	3	35,100
	青少年健全育成							4	3,300
	文化振興共催							1	13,000
	シンポジウム	-	-	-	-	-	-	-	-
	共生のまちづくり							1	5,000
	ふるさと消防団	1	800	3	1,600	1	900	1	900
	静岡県	一般コミュニティ	43	81,700	38	86,400	28	65,000	57
社会福祉活動用資機材				2	4,800	2	4,900		
地域福祉推進				1	5,000	1	10,000		
緑化推進		6	5,000	2	2,000	3	2,400	1	2,000
自主防災組織育成		7	6,300	4	4,900	4	4,700	6	8,500
コミュニティセンター		1	20,000	2	50,000	2	30,000	2	30,000
青少年健全育成								-	-
文化振興共催								1	13,000
シンポジウム		-	-	-	-	-	-	2	5,600
共生のまちづくり								-	-
ふるさと消防団		2	1,600	1	1,000	1	600	1	900
愛知県		一般コミュニティ	39	74,600	46	112,800	36	82,300	70
	社会福祉活動用資機材			-	-	2	2,700		
	地域福祉推進			-	-	-	-		
	緑化推進	1	1,000	3	2,600	1	1,000	5	9,400
	自主防災組織育成	6	6,500	7	7,300	4	4,700	7	7,100
	コミュニティセンター	2	29,000	2	50,000	2	30,000	1	15,000
	青少年健全育成							2	1,600
	文化振興共催							2	24,050
	シンポジウム	-	-	-	-	-	-	1	2,500
	共生のまちづくり							1	10,000
	ふるさと消防団	1	900	1	600	1	900	1	500
	三重県	一般コミュニティ	31	60,400	33	71,600	23	50,700	23
社会福祉活動用資機材				2	4,900	2	2,800		
地域福祉推進				-	-	-	-		
緑化推進		2	2,000	2	2,000	2	1,600	3	5,200
自主防災組織育成		6	8,000	3	3,100	3	3,500	6	6,100
コミュニティセンター		2	40,000	2	50,000	2	30,000	2	30,000
青少年健全育成								1	1,000
文化振興共催								1	13,000
シンポジウム		-	-	-	-	-	-	-	-
共生のまちづくり								1	1,700
ふるさと消防団		-	-	1	1,000	2	1,400	1	900
滋賀県		一般コミュニティ	30	56,500	25	57,300	13	30,700	67
	社会福祉活動用資機材			-	-	2	2,700		
	地域福祉推進			-	-	1	10,000		
	緑化推進	3	3,000	1	1,000	2	2,000	5	8,400
	自主防災組織育成	11	9,700	5	6,900	3	3,500	6	7,400
	コミュニティセンター	1	20,000	2	50,000	2	30,000	3	35,000
	青少年健全育成							2	1,300
	文化振興共催							1	11,247
	シンポジウム	-	-	1	2,180	1	2,000	-	-
	共生のまちづくり							1	3,400
	ふるさと消防団	2	1,800	2	1,600	1	200	1	800

都道府県	事業名	平成元年		平成5年		平成10年		平成15年	
		件数	金額	件数	金額	件数	金額	件数	金額
京都府	一般コミュニティ	28	52,100	29	63,600	21	46,600	31	67,600
	社会福祉活動用資機材			2	5,000	2	2,900		
	地域福祉推進			1	4,000	-	-		
	緑化推進	2	2,000	6	5,900	2	2,000		
	自主防災組織育成	4	3,700	4	5,200	5	4,200	5	3,800
	コミュニティセンター	2	39,000	4	60,600	2	30,000	2	28,500
	青少年健全育成							-	-
	文化振興共催							2	21,849
	シンポジウム	1	1,541	-	-	-	-	-	-
	共生のまちづくり							1	5,000
	ふるさと消防団	2	1,400	1	1,000	1	700	1	1,000
	大阪府	一般コミュニティ	34	65,200	31	75,100	28	66,900	23
社会福祉活動用資機材				2	5,000	2	4,600		
地域福祉推進				-	-	1	10,000		
緑化推進		5	4,700	4	4,000	7	6,800	9	15,800
自主防災組織育成		7	6,700	4	7,000	6	3,600	7	8,700
コミュニティセンター		2	40,000	-	-	2	30,000	1	15,000
青少年健全育成								2	1,100
文化振興共催								2	26,000
シンポジウム		-	-	-	-	-	-	1	3,000
共生のまちづくり								1	8,300
ふるさと消防団		2	1,400	2	1,200	-	-	1	800
兵庫県		一般コミュニティ	42	77,300	40	89,500	37	84,800	22
	社会福祉活動用資機材			3	6,700	2	4,000		
	地域福祉推進			-	-	-	-		
	緑化推進	8	8,000	3	2,900	3	2,500	1	1,300
	自主防災組織育成	6	7,000	5	6,500	4	3,400	7	6,300
	コミュニティセンター	2	40,000	2	47,000	1	9,500	2	30,000
	青少年健全育成							2	1,300
	文化振興共催							2	26,000
	シンポジウム	-	-	-	-	-	-	-	-
	共生のまちづくり							-	-
	ふるさと消防団	1	600	-	-	1	900	1	1,000
	奈良県	一般コミュニティ	22	35,700	24	48,600	16	34,900	14
社会福祉活動用資機材				3	5,700	2	3,600		
地域福祉推進				1	10,000	-	-		
緑化推進		2	1,500	1	1,000	2	2,000	5	8,600
自主防災組織育成		4	5,500	1	500	3	3,000	5	6,500
コミュニティセンター		2	20,000	2	47,100	2	30,000	3	31,100
青少年健全育成								2	1,400
文化振興共催								1	13,000
シンポジウム		-	-	-	-	-	-	1	3,000
共生のまちづくり								-	-
ふるさと消防団		1	900	-	-	2	1,700	1	1,000
和歌山県		一般コミュニティ	25	43,700	25	59,800	16	36,400	28
	社会福祉活動用資機材			2	5,000	2	3,400		
	地域福祉推進			1	1,000	-	-		
	緑化推進	4	4,000	3	3,000	3	3,000	2	2,500
	自主防災組織育成	3	2,000	1	1,200	3	3,000	6	7,700
	コミュニティセンター	2	28,000	2	42,100	2	30,000	3	30,000
	青少年健全育成							3	2,700
	文化振興共催							1	13,000
	シンポジウム	-	-	-	-	-	-	1	2,500
	共生のまちづくり							-	-
	ふるさと消防団	2	1,700	2	1,100	1	900	1	900

都道府県	事業名	平成元年		平成5年		平成10年		平成15年	
		件数	金額	件数	金額	件数	金額	件数	金額
鳥取県	一般コミュニティ	24	43,600	22	51,300	14	31,800	32	63,000
	社会福祉活動用資機材			1	1,800	2	4,800		
	地域福祉推進			-	-	-	-		
	緑化推進	4	3,900	2	2,000	3	3,000	3	4,100
	自主防災組織育成	7	7,500	6	6,500	4	3,500	6	9,300
	コミュニティセンター	-	-	1	25,000	2	29,000	3	36,600
	青少年健全育成							1	1,000
	文化振興共催							1	13,000
	シンポジウム	-	-	-	-	-	-	-	-
	共生のまちづくり							1	5,000
	ふるさと消防団	-	-	1	1,000	1	1,000	1	1,000
	島根県	一般コミュニティ	24	47,200	23	55,700	15	34,700	29
社会福祉活動用資機材				2	5,000	2	4,900		
地域福祉推進				-	-	1	10,000		
緑化推進		4	4,000	1	1,000	2	1,800	5	7,300
自主防災組織育成		2	2,600	4	6,300	3	3,000	5	6,300
コミュニティセンター		1	15,000	2	49,000	2	24,500	3	39,000
青少年健全育成								1	1,000
文化振興共催								-	-
シンポジウム		1	1,500	-	-	-	-	-	-
共生のまちづくり								1	5,000
ふるさと消防団		4	2,800	2	1,700	1	1,000	1	600
岡山県		一般コミュニティ	32	58,600	36	83,900	27	60,900	43
	社会福祉活動用資機材			3	5,900	2	5,000		
	地域福祉推進			-	-	-	-		
	緑化推進	3	2,900	4	3,800	3	2,500	4	4,100
	自主防災組織育成	5	6,500	5	6,600	2	3,100	4	4,000
	コミュニティセンター	1	20,000	1	23,300	2	26,000	3	38,100
	青少年健全育成							-	-
	文化振興共催							1	13,000
	シンポジウム	-	-	-	-	-	-	-	-
	共生のまちづくり							-	-
	ふるさと消防団	-	-	3	2,300	1	1,000	1	1,000
	広島県	一般コミュニティ	36	65,200	37	85,400	25	57,800	46
社会福祉活動用資機材				2	4,900	2	5,000		
地域福祉推進				-	-	-	-		
緑化推進		6	6,000	5	5,000	3	2,700	2	3,700
自主防災組織育成		10	9,500	4	3,500	2	3,000	4	5,200
コミュニティセンター		2	35,000	3	55,400	3	30,000	3	39,000
青少年健全育成								-	-
文化振興共催								2	14,343
シンポジウム		-	-	-	-	1	1,805	1	3,000
共生のまちづくり								1	5,000
ふるさと消防団		1	900	1	1,000	2	1,500	-	-
山口県		一般コミュニティ	29	51,900	29	63,300	21	48,500	35
	社会福祉活動用資機材			3	6,000	2	3,800		
	地域福祉推進			-	-	-	-		
	緑化推進	6	5,600	2	1,800	3	3,000	3	5,000
	自主防災組織育成	5	5,200	5	4,400	2	3,000	5	8,000
	コミュニティセンター	2	23,000	2	41,000	1	14,000	2	30,000
	青少年健全育成							-	-
	文化振興共催							1	13,000
	シンポジウム	-	-	-	-	-	-	-	-
	共生のまちづくり							1	3,000
	ふるさと消防団	1	700	-	-	1	1,000	1	1,000

都道府県	事業名	平成元年		平成5年		平成10年		平成15年	
		件数	金額	件数	金額	件数	金額	件数	金額
徳島県	一般コミュニティ	25	47,500	27	59,500	20	44,700	38	88,100
	社会福祉活動用資機材			3	6,000	2	3,500		
	地域福祉推進			-	-	1	5,000		
	緑化推進	3	3,000	4	3,900	2	2,000	1	1,900
	自主防災組織育成	2	4,000	5	6,400	3	3,100	5	6,200
	コミュニティセンター	1	20,000	3	26,300	3	30,000	3	37,700
	青少年健全育成							1	1,000
	文化振興共催							1	13,000
	シンポジウム	-	-	-	-	-	-	-	-
	共生のまちづくり							1	10,000
	ふるさと消防団	2	1,600	1	1,000	1	800	1	1,000
	香川県	一般コミュニティ	20	37,500	23	53,900	12	25,000	15
社会福祉活動用資機材				3	5,400	2	4,900		
地域福祉推進				1	8,000	-	-		
緑化推進		2	2,000	3	2,900	3	2,700	4	3,800
自主防災組織育成		3	2,000	1	1,000	2	1,600	2	1,400
コミュニティセンター		1	20,000	2	50,000	-	-	2	19,500
青少年健全育成								1	1,000
文化振興共催								1	13,000
シンポジウム		-	-	-	-	-	-	-	-
共生のまちづくり								-	-
ふるさと消防団		-	-	2	1,400	1	400	1	600
愛媛県		一般コミュニティ	25	47,300	27	61,100	19	38,400	21
	社会福祉活動用資機材			2	4,800	2	2,400		
	地域福祉推進			-	-	-	-		
	緑化推進	6	6,000	5	5,000	2	2,000	3	4,700
	自主防災組織育成	4	3,100	2	2,500	-	-	1	600
	コミュニティセンター	1	20,000	2	50,000	1	15,000	2	26,900
	青少年健全育成							1	1,000
	文化振興共催							1	13,000
	シンポジウム	-	-	-	-	-	-	1	3,000
	共生のまちづくり							1	1,200
	ふるさと消防団	1	700	1	600	1	500	1	1,000
	高知県	一般コミュニティ	25	46,800	24	56,000	13	31,600	49
社会福祉活動用資機材				3	5,200	2	4,000		
地域福祉推進				1	8,000	1	10,000		
緑化推進		6	6,000	3	3,000	4	4,000	9	12,500
自主防災組織育成		2	3,000	3	4,200	2	3,000	5	4,600
コミュニティセンター		1	12,000	3	48,800	2	27,600	1	9,500
青少年健全育成								4	2,800
文化振興共催								1	13,000
シンポジウム		1	1,578	-	-	-	-	1	3,000
共生のまちづくり								-	-
ふるさと消防団		1	800	-	-	2	1,800	1	1,000
福岡県		一般コミュニティ	47	84,800	44	95,300	36	80,800	49
	社会福祉活動用資機材			2	5,000	2	4,800		
	地域福祉推進			-	-	-	-		
	緑化推進	7	6,900	10	9,900	7	7,000	13	24,500
	自主防災組織育成	1	1,700	6	8,300	2	3,000	2	2,400
	コミュニティセンター	1	20,000	3	66,000	3	38,700	2	19,900
	青少年健全育成							3	2,600
	文化振興共催							3	37,361
	シンポジウム	-	-	-	-	-	-	-	-
	共生のまちづくり							1	10,000
	ふるさと消防団	1	800	-	-	1	1,000	1	1,000

都道府県	事業名	平成元年		平成5年		平成10年		平成15年	
		件数	金額	件数	金額	件数	金額	件数	金額
佐賀県	一般コミュニティ	27	48,600	26	57,700	13	30,900	30	68,300
	社会福祉活動用資機材			2	4,200	2	3,600		
	地域福祉推進			-	-	-	-		
	緑化推進	1	1,000	1	1,000	2	1,800	1	2,000
	自主防災組織育成	3	3,200	2	1,800	-	-	-	-
	コミュニティセンター	2	40,000	2	38,800	2	30,000	2	27,200
	青少年健全育成							-	-
	文化振興共催							1	10,955
	シンポジウム	-	-	-	-	-	-	-	-
	共生のまちづくり							-	-
	ふるさと消防団	2	1,600	1	600	1	400	1	1,000
長崎県	一般コミュニティ	34	63,100	34	74,600	25	53,000	36	78,300
	社会福祉活動用資機材			3	5,900	2	3,800		
	地域福祉推進			-	-	1	10,000		
	緑化推進	5	5,000	5	5,000	5	4,700	3	5,900
	自主防災組織育成	6	4,400	7	7,600	3	3,000	5	4,400
	コミュニティセンター	-	-	3	40,100	3	38,000	3	36,200
	青少年健全育成							-	-
	文化振興共催							1	6,377
	シンポジウム	-	-	1	2,182	-	-	-	-
	共生のまちづくり							-	-
	ふるさと消防団	3	2,400	1	1,000	2	1,800	1	1,000
熊本県	一般コミュニティ	40	72,300	37	80,100	24	53,600	33	68,700
	社会福祉活動用資機材			3	6,300	2	4,100		
	地域福祉推進			-	-	-	-		
	緑化推進	8	7,800	4	4,000	3	2,800	8	11,500
	自主防災組織育成	-	-	1	2,000	1	1,000	5	8,300
	コミュニティセンター	2	27,000	3	49,400	2	30,000	2	29,300
	青少年健全育成							-	-
	文化振興共催							1	13,000
	シンポジウム	-	-	-	-	-	-	-	-
	共生のまちづくり							1	10,000
	ふるさと消防団	2	1,800	3	2,300	1	1,000	1	1,000
大分県	一般コミュニティ	28	52,700	28	66,400	18	43,100	22	42,900
	社会福祉活動用資機材			3	6,300	2	3,800		
	地域福祉推進			-	-	1	4,000		
	緑化推進	1	1,000	5	4,900	1	1,000	3	5,400
	自主防災組織育成	11	8,500	7	7,000	4	4,200	5	4,500
	コミュニティセンター	2	29,000	2	49,900	3	34,700	3	34,600
	青少年健全育成							3	1,900
	文化振興共催							1	12,229
	シンポジウム	-	-	1	2,238	-	-	-	-
	共生のまちづくり							-	-
	ふるさと消防団	2	1,700	2	1,800	1	1,000	-	-
宮崎県	一般コミュニティ	22	40,000	26	57,900	18	39,000	33	68,200
	社会福祉活動用資機材			-	-	2	3,700		
	地域福祉推進			1	4,000	-	-		
	緑化推進	3	3,000	-	-	2	1,500	4	6,400
	自主防災組織育成	10	11,500	5	4,600	4	3,400	2	2,000
	コミュニティセンター	2	30,000	3	62,600	3	31,000	3	32,500
	青少年健全育成							1	600
	文化振興共催							1	8,247
	シンポジウム	-	-	-	-	-	-	1	3,000
	共生のまちづくり							1	2,000
	ふるさと消防団	3	1,900	3	2,500	1	600	1	1,000

都道府県	事業名	平成元年		平成5年		平成10年		平成15年	
		件数	金額	件数	金額	件数	金額	件数	金額
鹿児島県	一般コミュニティ	38	66,900	40	84,200	30	67,300	51	116,500
	社会福祉活動用資機材			2	4,900	2	3,600		
	地域福祉推進			-	-	1	9,000		
	緑化推進	3	3,000	7	6,800	4	4,000	5	8,600
	自主防災組織育成	4	6,500	6	8,200	3	3,100	5	4,700
	コミュニティセンター	2	24,000	3	41,000	2	24,600	3	39,000
	青少年健全育成							3	2,300
	文化振興共催							1	11,846
	シンポジウム	-	-	-	-	1	3,000	1	2,800
	共生のまちづくり							-	-
	ふるさと消防団	-	-	1	1,000	1	900	1	1,000
	沖縄県	一般コミュニティ	29	55,400	28	68,400	18	39,200	32
社会福祉活動用資機材				2	5,000	2	3,900		
地域福祉推進				1	10,000	-	-		
緑化推進		6	6,000	12	12,000	4	4,000	6	11,000
自主防災組織育成		1	1,900	-	-	2	2,000	3	3,300
コミュニティセンター		1	15,000	3	64,900	2	30,000	2	30,000
青少年健全育成								2	1,800
文化振興共催								1	13,000
シンポジウム		-	-	1	3,339	-	-	-	-
共生のまちづくり								-	-
ふるさと消防団		-	-	1	900	1	900	1	1,000
合計		一般コミュニティ	1,584	2,953,200	1,549	3,540,500	1,101	2,498,400	1,775
	社会福祉活動用資機材			110	229,800	92	185,600		
	地域福祉推進			14	100,000	15	119,900		
	緑化推進	211	206,200	201	197,900	154	149,000	205	334,700
	自主防災組織育成	257	248,000	209	250,000	145	149,550	221	247,000
	コミュニティセンター	67	1,089,000	113	2,170,800	99	1,348,700	115	1,439,900
	青少年健全育成							88	74,400
	文化振興共催							58	695,048
	シンポジウム	6	9,119	4	9,939	8	18,735	15	38,500
	共生のまちづくり							26	142,200
	ふるさと消防団	65	50,000	62	50,000	56	44,300	48	42,600

(注)表中の「\」は、「事業開始前」もしくは「事業終了」を表し、「-」は、助成件数がないこと(=0件)を表す。

地方公共団体との共催事業(平成20年度団体別実績)

NO.	県合計	県単体	政令市	①文化公演 件数	②まちの音楽会 件数	③おしゃべり音楽館 件数	④ふるさとワクワク劇場 件数	①～④計 件数	⑤ドリームベースボール 件数	⑥はつらつままふんハルボール 件数	⑦ドリームサッカー 件数	⑤～⑦計 件数	①～⑦計 件数
1	新潟県 北海道			6	1			7	1	1		2	9
		北海道											
			札幌市	6	1			7	1	1		2	9
2	青森県			2	1			3	2	2		4	6
		青森県		2	1			3	2	2		4	6
			その他市町村	4	1			5	1	1		2	6
3	岩手県			4	1			5	1	1		2	6
		岩手県		4	1			5	1	1		2	6
			その他市町村	2				3					3
4	宮城県			2				3					3
		宮城県		2				3					3
			仙台市										
			その他市町村	2				3					3
5	秋田県			4				4	1	1		2	6
		秋田県		4				4	1	1		2	6
			その他市町村	1				2					2
			その他市町村	3				4					4
6	山形県			4				5	1	1		2	6
		山形県		4				5	1	1		2	6
			その他市町村	4				5	1	1		2	6
7	福島県			2				3	1	1		2	5
		福島県		2				3	1	1		2	5
			その他市町村	2				3					3
8	茨城県			2				3	1	1		2	5
		茨城県		2				3	1	1		2	5
			その他市町村	2				3					3
9	栃木県			4				5	1	1		2	6
		栃木県		4				5	1	1		2	6
			その他市町村	4				5					5
10	群馬県			4				5	1	1		2	6
		群馬県		4				5	1	1		2	6
			その他市町村	4				5					5
11	埼玉県			4				5	1	1		2	6
		埼玉県		4				5	1	1		2	6
			さいたま市										
			その他市町村	4				5					5
12	千葉県			4				5	1	1		2	6
		千葉県		4				5	1	1		2	6
			千葉市										
			その他市町村	4				5					5
13	東京都			4				5	1	1		2	6
		東京都		4				5	1	1		2	6
			その他市町村	4				5					5
14	神奈川県			4				5	1	1		2	6
		神奈川県		4				5	1	1		2	6
			横浜市										
			川崎市										
			その他市町村	4				5					5
15	新潟県			2				3					3
		新潟県		2				3					3
			新潟市										
			その他市町村	2				3					3
16	富山県			4				5	1	1		2	6
		富山県		4				5	1	1		2	6
			その他市町村	4				5					5
17	石川県			4				5	1	1		2	6
		石川県		4				5	1	1		2	6
			その他市町村	4				5					5

NO.	県合計	県単体	政令市		①文化公演 件数	②まちの音楽会 件数	③おしゃべり音楽館 件数	④ふるさとワクワク劇場 件数	①～④計 件数	⑤ドリームベースボール 件数	⑥はつらつまでまわしボール 件数	⑦ドリームサッカー 件数	⑤～⑦計 件数	①～⑦計 件数
18	都道府県 福井県				4		1		5					5
		福井県			1		1		2					2
19	山梨県		その他市町村		3				3					3
		山梨県			4			1	5					5
			その他市町村		4				5					5
20	長野県				4		1		6					6
		長野県			4		1		7					7
			その他市町村		4				7					7
21	岐阜県				2				3					3
		岐阜県			2				3					3
			その他市町村		2				3					3
22	静岡県				2				3					3
		静岡県			2				3					3
			静岡市											
			浜松市											
23	愛知県				2		1		3					4
		愛知県			2		1		3					4
			その他市町村											
24	三重県				2		1		3					4
		三重県			2		1		3					4
			名古屋市											
25	滋賀県				2				2					2
		滋賀県			2				2					2
			その他市町村											
26	京都府				4		1		5					6
		京都府			4		1		5					6
			京都市											
27	大阪府				4		1		5					6
		大阪府			4		1		5					6
			京都市											
			大阪市											
			堺市											
28	兵庫県				4		1		6					7
		兵庫県			4		1		6					7
			その他市町村											
			神戸市											
29	奈良県				1		1		2					3
		奈良県			1		1		2					3
			その他市町村											
30	和歌山県				2				3					4
		和歌山県			2				3					4
			その他市町村											
31	鳥取県				4				4					4
		鳥取県			4				4					4
			その他市町村											
32	島根県				4				4					4
		島根県			4				4					4
			その他市町村											
33	岡山県				2				3					4
		岡山県			2				3					4
			岡山市											
			岡山市											
34	広島県				2		1		3					4
		広島県			2		1		3					4
			その他市町村											
			広島市											
			広島市		4				4					5

NO.	県合計	県単体	政令市		①文化公演 件数	②まちの音楽会 件数	③おしゃべり音楽館 件数	④ふるさとワクワク劇場 件数	①～④計 件数	⑤ドリームベースボール 件数	⑥はつらつマダムさんボール 件数	⑦ドリームサッカー 件数	⑤～⑦計 件数	①～⑦計 件数
35	都道府県 山口県				2		1	1	3				1	4
		山口県												
36	徳島県			その他市町村	2		1		3				1	4
		徳島県			2				2				1	3
				その他市町村	2				2					3
37	香川県			その他市町村	2		2		2				1	3
		香川県			2				2				2	2
				その他市町村	2				2					2
38	愛媛県			その他市町村	4		1		6					6
		愛媛県			4				4					4
				その他市町村	4		1		6					6
39	高知県			その他市町村	2		1		3					3
		高知県			2				2					2
				その他市町村	2		1		3					3
40	福岡県			その他市町村	4		1		5					5
		福岡県												
			北九州市											
			福岡市											
				その他市町村	4		1		5					5
41	佐賀県			その他市町村	4		1		5				1	6
		佐賀県			4				4					4
				その他市町村	4		1		5				1	6
42	長崎県			その他市町村	4		1		5				1	6
		長崎県			4				4					4
				その他市町村	4		1		5				1	6
43	熊本県			その他市町村	4		1		5				1	6
		熊本県			4				4					4
				その他市町村	4		1		5				1	6
44	大分県			その他市町村	4		1		5				1	6
		大分県			4				4					4
				その他市町村	4		1		5				1	6
45	宮崎県			その他市町村	4		1		5				1	6
		宮崎県			4				4					4
				その他市町村	4		1		5				1	6
46	鹿児島県			その他市町村	4		1		5				1	6
		鹿児島県			2				2					2
				その他市町村	2		1		3				1	4
47	沖縄県			その他市町村	2		1		3				1	4
		沖縄県			4				4					4
				その他市町村	4				4					4
	合計				150	17	10	10	187	14	10	2	26	213

地方公共団体との共催事業(平成21年度団体別実績)

NO.	県合計	県単体	政令市		①文化公演 件数	②まちの音楽会 件数	③おしゃべり音楽館 件数	④ふるさとワクワク劇場 件数	①～④計 件数	⑤ドリームベースボール 件数	⑥はつらつママさんバレーボール 件数	⑦ドリームサッカー 件数	⑤～⑦計 件数	①～⑦計 件数
1	北海道	北海道			6		1	7	7	1			8	8
2	青森県		札幌市	その他市町村	6		2	7	7	1			8	8
3	岩手県			その他市町村	2	2	2	4	4	1			5	5
4	宮城県			その他市町村	2	1	3	4	4	1			5	5
5	秋田県		仙台市	その他市町村	4	1	3	5	5	1			6	6
6	山形県			その他市町村	2		3	3	3	1			4	4
7	福島県			その他市町村	4	4	4	5	5	1			6	6
8	茨城県			その他市町村	4	1	4	4	4	1			5	5
9	栃木県			その他市町村	4	1	2	5	5	1			6	6
10	群馬県			その他市町村	2		2	2	2	2			4	4
11	埼玉県			その他市町村	4	4	4	5	5	1			6	6
12	千葉県		さいたま市	その他市町村	4		4	4	4	1			5	5
13	東京都		千葉市	その他市町村	4	1	4	5	5	1			6	6
14	神奈川県			その他市町村	4		1	5	5	1			6	6
15	新潟県		横浜川崎市	その他市町村	2	1	2	3	3	1			4	4
16	富山県		新潟市	その他市町村	2	1	2	3	3	1			4	4
				その他市町村	4		4	5	5	1			6	6

NO.	県合計	県単体	政令市		①文化公演 件数	②まちの音楽会 件数	③おしやべり音楽館 件数	④ふるさとワクワク劇場 件数	①～④計 件数	⑤ドリームベースボール 件数	⑥はらからマダムおもしろいボール 件数	⑦ドリームサッカー 件数	⑤～⑦計 件数	①～⑦計 件数
17	都道府県 石川県	石川県			4	1			5				5	5
18	福井県		その他市町村		4	1			5				5	5
19	山梨県		その他市町村		4	1			5				5	5
20	長野県		その他市町村		4				4				4	4
21	岐阜県		その他市町村		2				2				2	2
22	静岡県		その他市町村		2				2				2	2
23	愛知県		静岡県 浜松市		1				1				1	1
24	三重県		その他市町村		3				4				4	4
25	滋賀県		愛知県 名古屋		4				5				5	5
26	京都府		その他市町村		4				4				4	4
27	大阪府		その他市町村		4				4				4	4
28	兵庫県		その他市町村		4				4				4	4
29	奈良県		兵庫県 神戸市		4				4				4	4
30	和歌山県		その他市町村		4				4				4	4
31	鳥取県		その他市町村		4				4				4	4
32	島根県		その他市町村		4				4				4	4
33	岡山県		その他市町村		4				4				4	4
			岡山県 岡山市						1				1	1

NO.	県合計	県単体	政令市		①文化公演 件数	②まちの音楽会 件数	③おしやべり音楽館 件数	④ふるさとワクワク劇場 件数	①～④計 件数	⑤ドリームベースボール 件数	⑥はらからマダムおもしろボール 件数	⑦ドリームサッカー 件数	⑤～⑦計 件数	①～⑦計 件数
34	都道府県 広島県	広島県			2			1	3	1			1	4
			広島市	その他市町村				1						
35	山口県	山口県		その他市町村	2		1		3					3
36	徳島県	徳島県		その他市町村	2	1			3					3
				その他市町村	4	1			5					5
37	香川県	香川県		その他市町村	4				4					4
				その他市町村	2			1	3					3
38	愛媛県	愛媛県		その他市町村	2			1	3					3
				その他市町村	2				2					2
39	高知県	高知県		その他市町村	2	1			3					3
				その他市町村	2				3					3
40	福岡県	福岡県	北九州市 福岡市											
				その他市町村	2			1	3					3
41	佐賀県	佐賀県		その他市町村	2				2	1			2	4
				その他市町村	2				2				2	4
42	長崎県	長崎県		その他市町村	4				4					4
				その他市町村	4				4					4
43	熊本県	熊本県		その他市町村	4				4					4
				その他市町村	3				3	1			1	4
44	大分県	大分県		その他市町村	3				3					3
				その他市町村	4				4					4
45	宮崎県	宮崎県		その他市町村	4				4					4
				その他市町村				1	1					1
46	鹿児島県	鹿児島県		その他市町村				1	1					1
				その他市町村	4				4	1			1	5
47	沖縄県	沖縄県		その他市町村	4				4					4
				その他市町村	4			1	5					6
				その他市町村	4			1	5					6
	合計				141	14	10	10	175	15	10	2	27	202